

Comunidad indígena  
Sierra Nevada de Santa Marta  
Foto por: Sébastien Goldberg en Unsplash

# INFORMES COMPLEMENTARIOS Y ANEXOS AL ESTADO DE SITUACIÓN FINANCIERA Y RESULTADOS CONSOLIDADOS

**NIVEL NACIONAL**  
**A 31 DE DICIEMBRE DE 2023**  
**350 Entidades Públicas**

Baile  
Nueva Granada, Sucre  
Foto por: José de la Ossa en Pexels

*Valor Público y Sostenibilidad*



**CONTADURÍA**  
GENERAL DE LA NACIÓN

**REPÚBLICA DE COLOMBIA**

**INFORMES COMPLEMENTARIOS Y  
ANEXOS**

Situación Financiera Y Resultados Consolidados Del Nivel  
Nacional

A 31 DE DICIEMBRE DE 2023

MAURICIO GÓMEZ VILLEGAS  
Contador General de la Nación

Bogotá D.C., 15 de mayo de 2024

PRESIDENTE DE LA REPÚBLICA  
Gustavo Francisco Petro Urrego

MINISTRO DE HACIENDA Y CRÉDITO PÚBLICO  
Ricardo Bonilla González

CONTADOR GENERAL DE LA NACIÓN  
Mauricio Gómez Villegas

SUBCONTADORA DE CONSOLIDACIÓN DE LA INFORMACIÓN  
Elizabeth Soler Castillo

SUBCONTADORA GENERAL Y DE INVESTIGACIÓN  
Rocío Pérez Sotelo

SUBCONTADOR DE CENTRALIZACIÓN DE LA INFORMACIÓN  
Juan Camilo Santamaría Herrera

SECRETARIO GENERAL  
Freddy Armando Castaño Pineda

COORDINADOR GIT PROCESAMIENTO Y ANÁLISIS DE PRODUCTOS (E)  
Jackson Stewar Ackine Leguizamo

COORDINADOR GIT ESTADÍSTICAS Y ANÁLISIS ECONÓMICO  
Omar Eduardo Mancipe Saavedra

COORDINADOR GIT APOYO INFORMÁTICO  
Jamir Mosquera Rubio

**Equipo de Análisis**  
**GIT Procesamiento y Análisis de Productos**

Amanda Santiago  
Angela María López Olaya  
Eliana Vásquez Bernal  
Karen Andrea Balanta Jiménez  
Kelly Sol Rodríguez Hernández  
Laura Escobar Vélez  
Lupita Corazón Molano Rojas  
Nilson Andrés Macías Cárdenas  
Nubia Estela Porras Morales  
Yennifer Carolina Monsalve Bautista

**Equipo de apoyo**  
**Subcontaduría de Consolidación de la Información**

Luis Jaime Valencia Cubillos  
Sandy Julieth Ramos Molina  
Edgar Andrés Contreras Combita

**Equipo de apoyo**  
**GIT Estadísticas Y Análisis Económico**

Camilo Alejandro Aguirre Matallana  
Cristian Camilo Apache Roa  
German Esteban Gutiérrez Poveda  
Johanna Alexandra Castellanos Ruiz  
Mayerly Raquel Torres Cortes  
Paula Natalia Ruiz Barrera  
Sebastián Andrés Demoya Causil  
Sergio Andrés Nocua

**Diseño**  
Erika Alexandra Lozano Lozano

## Presentación

Para complementar la información y, sobre todo, el análisis de la situación financiera y los resultados consolidados del nivel nacional para el 2023, se presenta el siguiente informe que recoge grandes cifras consolidadas, tomando como base la clasificación de las entidades por el marco normativo que aplican. Esto permite visualizar, en diferentes estructuras esquemáticas, la situación financiera, los resultados y los cambios patrimoniales de las entidades contables públicas que pertenecen al nivel nacional colombiano.

El informe comprende dos capítulos. El primer capítulo presenta un análisis de las cifras consolidadas a nivel de clase y las variaciones patrimoniales, de acuerdo con la clasificación de las entidades por la regulación contable aplicable, esto es: Marco Normativo para Entidades de Gobierno; Marco Normativo para Empresas que Cotizan en el Mercado de Valores y Captan o Administran Ahorro del Público; Marco Normativo para Empresas que No Cotizan en el Mercado de Valores y No Captan ni Administran Ahorro del Público; y Marco Normativo para Entidades en Liquidación.

El segundo capítulo, por su parte, recoge datos relacionados con la gestión realizada por la Contaduría General de la Nación, CGN, durante el año 2023 con el propósito de mejorar la calidad de la información contable consolidada, a partir de los dictámenes de los organismos de control fiscal y de los informes de consolidación periódicos que se preparan en la CGN. Igualmente, se incluyen algunos cuadros anexos que permiten comparar la información financiera de las entidades que hacen parte del consolidado del nivel nacional.

Para la preparación de este documento se tomó como base la información contenida en el Estado de Situación Financiera Consolidado, el Estado de Resultados Consolidado y el Estado de Cambios en el Patrimonio Consolidado del año 2023 del nivel nacional, que se presentan a los organismos de control, con el fin de mostrar la participación porcentual de cada grupo de entidades en el valor total de los diferentes elementos de los estados financieros a saber: activos, pasivos, patrimonio, ingresos, gastos, costos y resultados. Este informe y los anexos coadyuvan a la realización de análisis y comparaciones que apoyan la rendición de cuentas, el control y la toma de decisiones por parte de diferentes usuarios de la información financiera del nivel nacional.

**MAURICIO GÓMEZ VILLEGAS**  
Contador General de la Nación

# CONTENIDO

|   |    |
|---|----|
| CONTENIDO .....   | 5  |
| ÍNDICE DE TABLAS.....   | 7  |
| ÍNDICE DE GRÁFICOS .....  | 8  |
| 1. ANÁLISIS GENERAL POR MARCOS NORMATIVOS .....   | 9  |
| 1.1 ANÁLISIS DE CIFRAS POR MARCOS NORMATIVOS CONTABLES.....   | 10 |
| 1.1.1 Situación financiera consolidada.....   | 10 |
| 1.1.1.1 Activos por marcos normativos .....   | 10 |
| 1.1.1.2 Pasivos por marcos normativos.....  | 11 |
| 1.1.1.3 Patrimonio por marcos normativos .....  | 11 |
| 1.1.1.4 Operaciones recíprocas por marcos normativos.....   | 12 |
| 1.1.2 Resultados consolidados .....   | 13 |
| 1.1.2.1 Ingresos por marcos normativos .....  | 14 |
| 1.1.2.2 Costos de ventas por marcos normativos.....   | 14 |
| 1.1.2.3 Gastos por marcos normativos.....   | 15 |
| 1.1.2.4 Resultados del ejercicio por marcos normativos .....  | 16 |
| 1.1.2.5 Operaciones recíprocas por marcos normativos.....   | 16 |
| 1.1.3 Cambios en el patrimonio .....  | 17 |
| 2. ANEXOS.....  | 21 |
| 2.1 GESTIÓN REALIZADA POR LA CGN CON LAS ENTIDADES DURANTE 2023 ..  | 22 |
| 2.1.1 Gestión realizada con entidades del nivel nacional con opinión negativa y abstención de opinión .....   | 23 |
| 2.1.1.1 Entidades nivel nacional de gobierno general.....   | 23 |
| 2.1.1.2 Empresas nivel nacional.....  | 25 |
| 2.1.2 Entidades inactivas durante la vigencia 2023 .....  | 25 |
| 2.1.3 Revisión de diferencias entre información del Sistema Integrado de Información Financiera (SIIF) y la reportada en el Consolidador de Hacienda e Información Pública (CHIP) ..... | 26 |
| 2.2 ENTIDADES QUE INICIARON EL PROCESO DE LIQUIDACIÓN .....   | 28 |

|     |  |    |
|-----|--|----|
| 2.3 | ENTIDADES EN PROCESOS ESPECIALES – PATRIMONIOS AUTÓNOMOS<br>FONDOS .....   | 28 |
| 2.4 | INFORMACIÓN CONTABLE DE ENTIDADES NACIONALES DE GOBIERNO ....  | 29 |
| 2.5 | INFORMACIÓN CONTABLE DE EMPRESAS NACIONALES QUE COTIZAN EN EL<br>MERCADO DE VALORES O QUE CAPTAN O ADMINISTRAN AHORRO DEL PÚBLICO                  | 34 |
| 2.6 | INFORMACIÓN CONTABLE DE EMPRESAS NACIONALES QUE NO COTIZAN EN<br>EL MERCADO DE VALORES, Y QUE NO CAPTAN NI ADMINISTRAN AHORRO DEL<br>PÚBLICO ..... | 37 |
| 2.7 | INFORMACIÓN CONTABLE DE ENTIDADES DEL NIVEL NACIONAL EN<br>LIQUIDACIÓN .....   | 40 |
| 2.8 | INFORMACIÓN CONTABLE DE FONDOS Y PATRIMONIOS AUTÓNOMOS DEL<br>NIVEL NACIONAL .....   | 41 |

# ÍNDICE DE TABLAS

|   |    |
|---|----|
| Tabla 1-1 Situación Financiera por Marcos Normativos .....  | 10 |
| Tabla 1-2 Patrimonio por Marcos Normativos .....  | 12 |
| Tabla 1-3 Valor de las eliminaciones en la situación financiera .....                                     | 13 |
| Tabla 1-4 Estado de resultados por Marco Normativo .....  | 13 |
| Tabla 1-5 Resultados del ejercicio por marcos normativos.....   | 16 |
| Tabla 1-6 Valor de las eliminaciones entre marcos normativos en los resultados del ejercicio.....         | 17 |
| Tabla 1-7 Estado de cambios en el patrimonio por marco normativo .....                                    | 18 |
| Tabla 1-8 Estado de cambios en el patrimonio consolidado – detalle de las variaciones patrimoniales ..... | 19 |
| Tabla 2-1 Principales actividades de gestión .....  | 22 |
| Tabla 2-2 Gestión saldos por conciliar 2023 .....   | 23 |
| Tabla 2-3 Mesas de trabajo – Entidades de Gobierno nivel nacional .....                                   | 23 |
| Tabla 2-4 Mesas de trabajo - Empresas nivel nacional .....  | 25 |
| Tabla 2-5 Entidades inactivas del 1 de enero al 3 de diciembre de 2023 .....                              | 25 |
| Tabla 2-6 Diferencia entre SIIF y CHIP - Situación financiera 2023 .....                                  | 27 |
| Tabla 2-7 Diferencia entre SIIF y CHIP – Resultado 2023.....  | 27 |



# ÍNDICE DE GRÁFICOS

|  |    |
|--|----|
| Gráfico 1-1 Activos por marcos normativos.....                 | 11 |
| Gráfico 1-2 Pasivos por marcos normativos .....                | 11 |
| Gráfico 1-3 Patrimonio por marcos normativos.....              | 12 |
| Gráfico 1-4 Ingresos por marcos normativos.....                | 14 |
| Gráfico 1-5 Costos de Ventas por marcos normativos.....        | 15 |
| Gráfico 1-6 Gastos por marco normativo .....                   | 15 |
| Gráfico 1-7 Resultados del Ejercicio por marco normativo ..... | 16 |

# 1. ANÁLISIS GENERAL POR MARCOS NORMATIVOS

## 1.1 ANÁLISIS DE CIFRAS POR MARCOS NORMATIVOS CONTABLES

### 1.1.1 Situación financiera consolidada

A continuación, se presenta una síntesis y posterior análisis de la Situación Financiera consolidada al 31 de diciembre de 2023 del nivel nacional. El análisis se estructura por clase o concepto y Marcos Normativos aplicables, es decir: Entidades de Gobierno general (Gobierno general), Empresas que cotizan en el mercado de valores o captan o administran ahorro del público (Empresas que cotizan), Empresas que no cotizan en el mercado de valores y no captan ni administran ahorro del público (Empresas que no cotizan) y Entidades en procesos especiales, que incluye las que se encuentran en liquidación, así como los fondos y los patrimonios autónomos. Seguidamente se presenta el subtotal de los marcos normativos. Luego se presentan las eliminaciones y reclasificaciones que corresponden a aquellas aplicadas entre las entidades que aplican los diferentes marcos normativos para, finalmente, obtener el total consolidado del nivel nacional.

Tabla 1-1 Situación Financiera por Marcos Normativos

Miles de Millones de pesos

| CONCEPTO          | GOBIERNO GENERAL     | EMPRESAS QUE COTIZAN | EMPRESAS QUE NO COTIZAN | ENTIDADES EN PROCESOS ESPECIALES | SUBTOTAL MARCOS NORMATIVOS | ELIMINACIONES Y RECLASIFICACIONES | TOTAL CONSOLIDADO NIVEL NACIONAL |
|-------------------|----------------------|----------------------|-------------------------|----------------------------------|----------------------------|-----------------------------------|----------------------------------|
| <b>ACTIVO</b>     | <b>627.878,9</b>     | <b>383.364,2</b>     | <b>16.964,7</b>         | <b>705,6</b>                     | <b>1.028.913,4</b>         | <b>(133.075,7)</b>                | <b>895.837,7</b>                 |
| Corriente         | 177.056,2            | 129.973,4            | 5.956,8                 | 690,7                            | 313.677,1                  | (22.504,5)                        | 291.172,6                        |
| No Corriente      | 450.822,7            | 253.390,8            | 11.007,9                | 14,9                             | 715.236,3                  | (110.571,2)                       | 604.665,1                        |
| <b>PASIVO</b>     | <b>1.930.476,1</b>   | <b>248.454,3</b>     | <b>8.035,2</b>          | <b>421,3</b>                     | <b>2.187.386,8</b>         | <b>(41.794,8)</b>                 | <b>2.145.592,0</b>               |
| Corriente         | 475.837,2            | 111.539,2            | 4.645,0                 | 233,5                            | 592.254,9                  | (6.855,1)                         | 585.399,8                        |
| No Corriente      | 1.454.638,9          | 136.915,1            | 3.390,2                 | 187,8                            | 1.595.132,0                | (34.939,8)                        | 1.560.192,2                      |
| <b>PATRIMONIO</b> | <b>(1.302.597,2)</b> | <b>134.909,9</b>     | <b>8.929,5</b>          | <b>284,4</b>                     | <b>(1.158.473,4)</b>       | <b>(91.280,9)</b>                 | <b>(1.249.754,3)</b>             |
| Controladora      | (1.302.826,0)        | 54.365,9             | 2.446,9                 | 462,1                            | (1.245.551,1)              | (20.718,4)                        | (1.266.269,5)                    |
| No Controladora   | 228,8                | 80.544,0             | 6.482,6                 | (177,7)                          | 87.077,7                   | (70.562,5)                        | 16.515,2                         |

Como se puede observar en la tabla anterior, el subtotal de los Activos de los diferentes marcos normativos es de \$1.028.913,4, con un efecto neto de eliminaciones y reclasificaciones de (\$133.075,7), lo que resulta en un total consolidado de \$895.837,7.

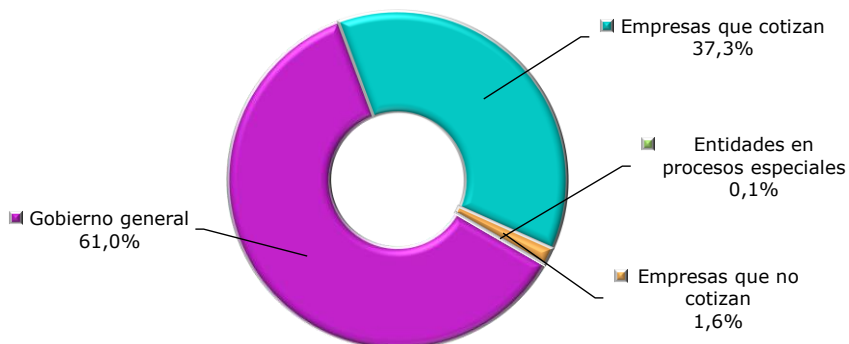
De igual forma, frente a los Pasivos se refleja un subtotal de \$2.187.386,8, con efecto neto de eliminaciones y reclasificaciones de (\$41.794,8) y un total consolidado de \$2.145.592,0.

Finalmente, el subtotal del patrimonio presenta un valor de (\$1.158.473,4), con eliminaciones y reclasificaciones de (\$91.280,9) para un total consolidado del nivel nacional de (\$1.249.754,3).

#### 1.1.1.1 Activos por marcos normativos

Teniendo en cuenta que el subtotal de los Activos por marcos normativos es de \$1.028.913,4, en la siguiente gráfica se identifica su representación porcentual así:

Gráfico 1-1 Activos por marcos normativos

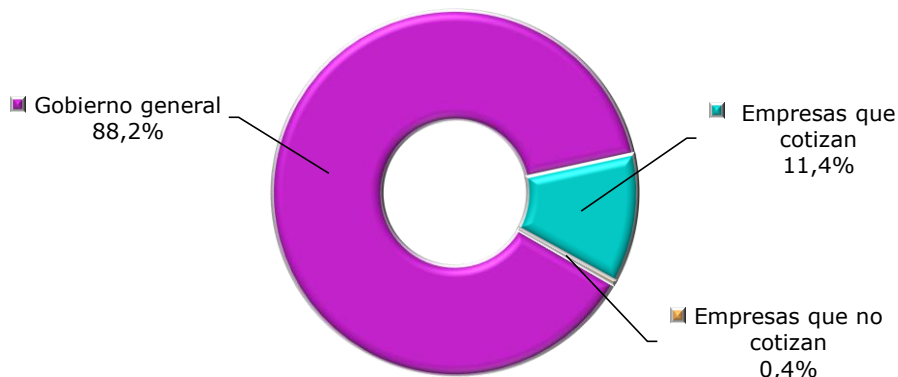


Como se visualiza en el gráfico, en el nivel nacional, las entidades que aplican el marco normativo de Gobierno general reportaron los mayores valores en los Activos, con una participación del 61,0%; le siguen en orden de representatividad las Empresas que cotizan con un 37,3%, y las Empresas que no cotizan con un 1,6%. De igual forma se evidencia que las Entidades clasificadas en procesos especiales representan el menor peso porcentual con un 0,1%.

### 1.1.1.2 Pasivos por marcos normativos

Continuado con el análisis, el subtotal de los Pasivos por marcos normativos es de \$2.187.386,8, y su representación porcentual es la siguiente:

Gráfico 1-2 Pasivos por marcos normativos



De igual forma, en los Pasivos se destaca que las entidades de Gobierno reportaron los mayores saldos, los cuales equivalen al 88,2%. Le siguen en orden de representatividad las Empresas que cotizan con el 11,4%, y las Empresas que no cotizan con un 0,4%. Finalmente, las entidades clasificadas en procesos especiales presentan pasivos por un valor de \$421,3, lo que representa menos del 0,0%.

### 1.1.1.3 Patrimonio por marcos normativos

El subtotal del Patrimonio por marcos normativos refleja la sumatoria de las cifras consolidadas de cada agrupación de entidades o marco normativo por valor de (\$1.158.473,4), con efecto neto de eliminaciones y reclasificaciones propias del

proceso por (\$91.280,9) para un total consolidado del nivel nacional de (\$1.249.754,3).

Tabla 1-2 Patrimonio por Marcos Normativos

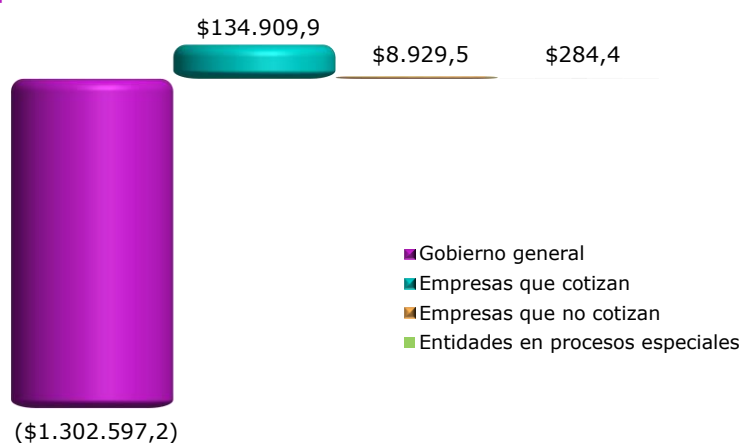
Miles de Millones de pesos

| CONCEPTO          | GOBIERNO GENERAL     | EMPRESAS QUE COTIZAN | EMPRESAS QUE NO COTIZAN | ENTIDADES EN PROCESOS ESPECIALES | SUBTOTAL MARCOS NORMATIVOS | ELIMINACIONES Y RECLASIFICACIONES | TOTAL CONSOLIDADO NIVEL NACIONAL |
|-------------------|----------------------|----------------------|-------------------------|----------------------------------|----------------------------|-----------------------------------|----------------------------------|
| <b>PATRIMONIO</b> | <b>(1.302.597,2)</b> | <b>134.909,9</b>     | <b>8.929,5</b>          | <b>284,4</b>                     | <b>(1.158.473,4)</b>       | <b>(91.280,9)</b>                 | <b>(1.249.754,3)</b>             |
| Controladora      | (1.302.826,0)        | 54.365,9             | 2.446,9                 | 462,1                            | (1.245.551,1)              | (20.718,4)                        | (1.266.269,5)                    |
| No Controladora   | 228,8                | 80.544,0             | 6.482,6                 | (177,7)                          | 87.077,7                   | (70.562,5)                        | 16.515,2                         |

Como se detalla en la tabla, el Patrimonio está conformado por los valores determinados como participación no controladora, los cuales corresponden a la participación que tiene el sector privado en el Patrimonio de las empresas nacionales de economía mixta que se consolidan, así como la participación de entidades territoriales en dichas empresas. Este valor alcanza la suma total antes de eliminaciones y reclasificaciones de \$87.077,7, de los cuales \$80.544,0, están en las Empresas que cotizan; \$6.482,6, en las Empresas que no cotizan; \$228,8 en las Entidades de Gobierno general; y (\$177,7) en Entidades en procesos especiales.

En el siguiente gráfico se muestra los totales del Patrimonio consolidado por cada marco normativo, antes de eliminaciones y reclasificaciones entre marcos normativos, así:

Gráfico 1-3 Patrimonio por marcos normativos



El gráfico indica que, en el Patrimonio de los diferentes marcos normativos del nivel nacional, se destaca un valor negativo en Gobierno general, ascendiendo a (\$1.302.597,2), mientras que las Empresas que cotizan, y las Empresas que no cotizan reflejan los valores positivos de \$134.909,9 y \$8.929,5 respectivamente. Finalmente, las entidades clasificadas en procesos especiales reportaron un valor de \$284,4.

#### 1.1.1.4 Operaciones recíprocas por marcos normativos

En el proceso de consolidación contable del nivel nacional, se eliminan las transacciones y los saldos generados entre las entidades que participan en los diferentes centros de consolidación, en este caso entre marcos normativos, lo cual

se conoce como "operaciones recíprocas". Es así como en este proceso se realizaron las siguientes eliminaciones:

Tabla 1-3 Valor de las eliminaciones en la situación financiera

Miles de Millones de pesos

| CONCEPTO   | SUBTOTAL MARCOS NORMATIVOS | ELIMINACIONES Y RECLASIFICACIONES | % PAR  | TOTAL CONSOLIDADO NIVEL NACIONAL | % PIB* |
|------------|----------------------------|-----------------------------------|--------|----------------------------------|--------|
| ACTIVO     | 1.028.913,4                | (133.075,7)                       | (12,9) | 895.837,7                        | 57,0   |
| PASIVO     | 2.187.386,8                | (41.794,8)                        | (1,9)  | 2.145.592,0                      | 136,4  |
| PATRIMONIO | (1.158.473,4)              | (91.280,9)                        | 7,9    | (1.249.754,3)                    | (79,5) |

\*PIB (preliminar) 2023: \$1.572.658,4 miles de millones. Fuente: Departamento Nacional de Estadísticas – DANE

Como se observa, del subtotal de los Activos por valor de \$1.028,913,4, se realizaron eliminaciones por operaciones recíprocas entre entidades públicas y reclasificaciones propias del proceso de consolidación por valor de (\$133.075,7) que representan el (12,9%) del subtotal, para posteriormente obtener un total consolidado del nivel nacional de \$895.837,7.

De igual manera en los Pasivos se presentaron eliminaciones y reclasificaciones por (\$41.794,9) que representan un (1,9%) del subtotal y en el Patrimonio por (\$91.280,9) que equivalen al 7,9% del subtotal.

Finalmente, se presenta la participación porcentual en el PIB (preliminar) 2023, de los totales consolidados para los Activos con 57,0%, Pasivos con 136,4% y Patrimonio con (79,5%).

### 1.1.2 Resultados consolidados

A continuación, se presenta por columnas una síntesis y un análisis de los resultados obtenidos por el nivel nacional durante el año 2023, con la clasificación de las entidades en los diferentes marcos normativos contables que aplican, así: Gobierno General; Empresas que Cotizan; Empresas que no Cotizan; y Entidades en procesos especiales, que incluye las que se encuentran en proceso de liquidación, fondos y patrimonios autónomos. Seguidamente se presenta el subtotal por marcos normativos. Finalmente, la columna de eliminaciones y reclasificaciones corresponde a aquellas aplicadas entre los diferentes marcos normativos para obtener el total consolidado del nivel nacional.

Tabla 1-4 Estado de resultados por Marco Normativo

Miles de Millones de pesos

| CONCEPTO                                    | GOBIERNO GENERAL  | EMPRESAS QUE COTIZAN | EMPRESAS QUE NO COTIZAN | ENTIDADES EN PROCESOS ESPECIALES | SUBTOTAL MARCOS NORMATIVOS | ELIMINACIONES Y RECLASIFICACIONES | TOTAL CONSOLIDADO NIVEL NACIONAL |
|---|-------------------|----------------------|-------------------------|----------------------------------|----------------------------|-----------------------------------|----------------------------------|
| <b>INGRESOS</b>                             | <b>480.828,1</b>  | <b>315.149,0</b>     | <b>12.025,2</b>         | <b>151,9</b>                     | <b>808.154,2</b>           | <b>(2.749,3)</b>                  | <b>805.404,9</b>                 |
| <b>COSTOS DE VENTAS</b>                     | <b>6.181,0</b>    | <b>128.237,5</b>     | <b>8.932,4</b>          | <b>0,0</b>                       | <b>143.350,9</b>           | <b>(192,8)</b>                    | <b>143.158,1</b>                 |
| <b>GASTOS</b>                               | <b>489.329,1</b>  | <b>161.013,8</b>     | <b>2.661,9</b>          | <b>89,2</b>                      | <b>653.094,0</b>           | <b>(2.381,4)</b>                  | <b>650.712,6</b>                 |
| Efecto operaciones recíprocas en resultados | 836,3             | (147,9)              | 7,6                     | -                                | 696,0                      | (180,9)                           | 515,1                            |
| <b>RESULTADOS</b>                           | <b>(15.518,3)</b> | <b>26.045,6</b>      | <b>423,3</b>            | <b>62,7</b>                      | <b>11.013,3</b>            | <b>5,8</b>                        | <b>11.019,1</b>                  |
| Controladora                                | (15.518,3)        | 25.816,3             | 417,3                   | 62,6                             | 10.777,9                   | 5,8                               | 10.783,7                         |
| No Controladora                             | -                 | 229,3                | 6,0                     | 0,1                              | 235,4                      | -                                 | 235,4                            |

Como se puede observar en la tabla anterior, el subtotal de los Ingresos de los diferentes marcos normativos es de \$808.154,2, con un efecto neto de eliminaciones y reclasificaciones de (\$2.749,3), y un total consolidado de \$805.404,9.

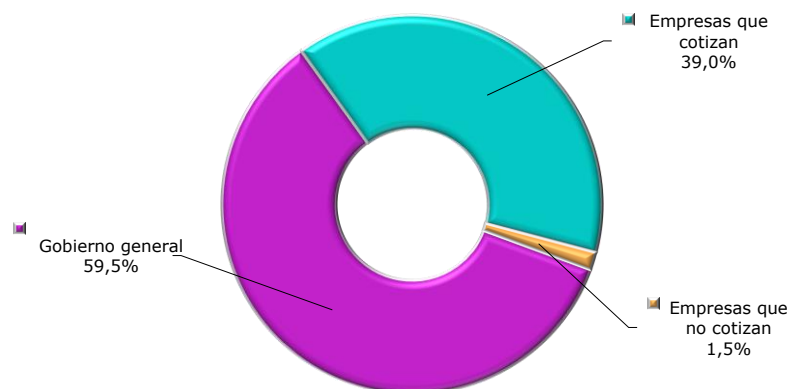
De igual forma, frente a los Costos de ventas se refleja un subtotal de \$143.350,9 y a los Gastos de \$653.094,0; luego, fruto del efecto neto de eliminaciones y reclasificaciones de (\$192,8) y de (\$2.381,4), respectivamente, se obtiene un total consolidado del nivel nacional de \$143.158,1, para los Costos de ventas y de \$650.712,6, para los Gastos.

Consecuentemente, se presenta un subtotal en los Resultados del ejercicio por valor de \$11.013,3, con eliminaciones y reclasificaciones de \$5,8 para un total consolidado del nivel nacional de superávit por valor \$11.019,1.

### 1.1.2.1 Ingresos por marcos normativos

Teniendo en cuenta que el subtotal de los Ingresos a partir de la sumatoria de los valores de cada uno de los marcos normativos es de \$808.154,2, en la siguiente gráfica se identifica su representación porcentual así:

Gráfico 1-4 Ingresos por marcos normativos

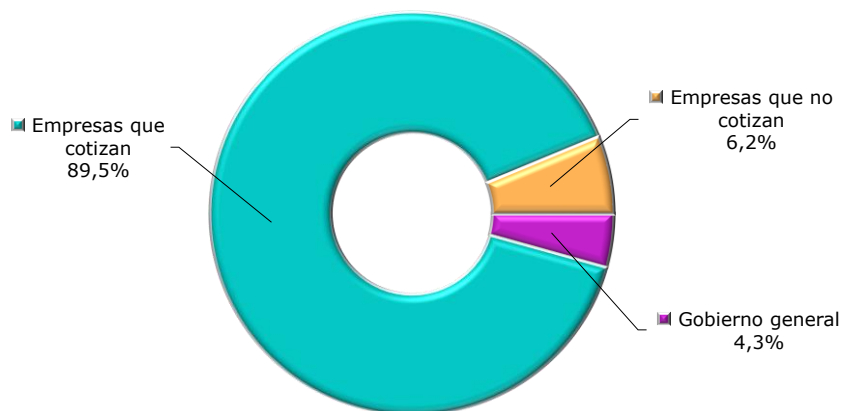


Como se observa en el gráfico, el 59,5%, es decir \$480.828,1, corresponde a los valores reportados por las entidades de Gobierno general; el 39,0% equivalente a \$315.149,0 por las Empresas que cotizan; el 1,5% es decir \$12.025,2 a las Empresas que no cotizan; y el valor restante corresponde a Entidades en procesos especiales por un valor de \$151,9, lo que representa menos 0,0%.

### 1.1.2.2 Costos de ventas por marcos normativos

Siguiendo con el análisis, a continuación, se presenta el subtotal de Costos de Ventas por marcos normativos y su participación porcentual así:

Gráfico 1-5 Costos de Ventas por marcos normativos

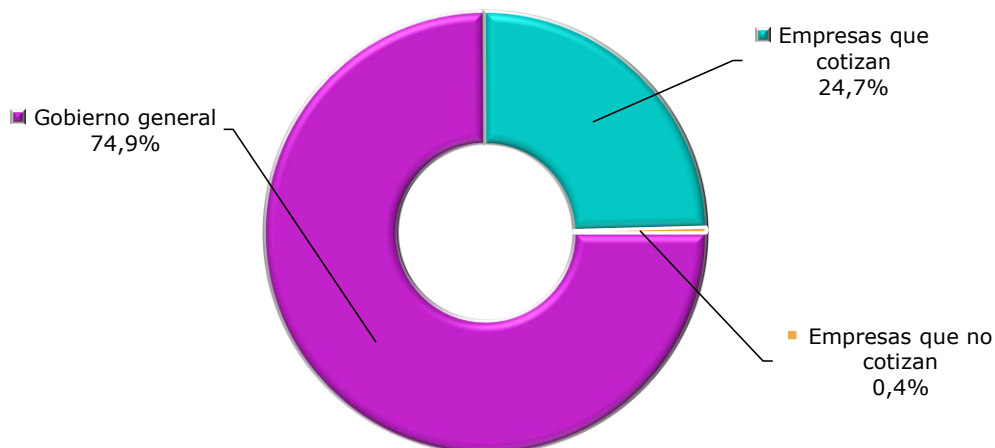


El subtotal de Costos de ventas del nivel nacional durante el año 2023, a partir de la sumatoria de entidades por cada marco normativo, alcanzó la suma de \$143.350,9, de los cuales el 89,5% corresponden a las Empresas que cotizan por \$128.237,5; el 6,2% a Empresas que no cotizan por \$8.932,4; y el 4,3% a Gobierno General por \$6.181,0. Las entidades en procesos especiales no presentan valor por concepto de Costos de ventas.

### 1.1.2.3 Gastos por marcos normativos

Continuado con el análisis, el subtotal de los Gastos por marcos normativos y su representación porcentual es la siguiente:

Gráfico 1-6 Gastos por marco normativo



El subtotal de Gastos del nivel nacional, a partir de las cifras de cada marco normativo ascienden a \$653.094,0, de los cuales \$489.329,1, equivalente al 74,9% se concentran en Gobierno general; los Gastos en Empresas que cotizan alcanzan la suma de \$161.013,8 lo que representa el 24,7%; en Empresas que no cotizan, los Gastos llegan a \$2.661,9 representando el 0,4%; y el valor restante de los Gastos está en Entidades en procesos especiales por \$89,2.



#### 1.1.2.4 Resultados del ejercicio por marcos normativos

Con los anteriores valores de Ingresos, Costos de ventas y Gastos, se obtiene el subtotal de los Resultados del ejercicio por valor de \$11.013,2. La participación de estos resultados se presenta a continuación:

Tabla 1-5 Resultados del ejercicio por marcos normativos

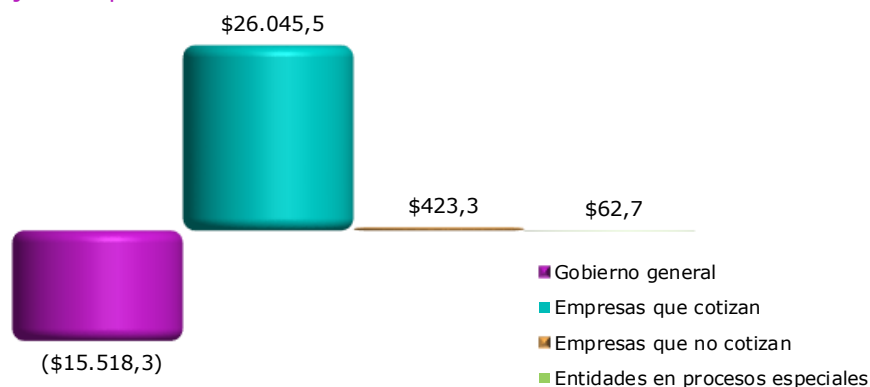
Miles de Millones de pesos

| CONCEPTO          | GOBIERNO GENERAL  | EMPRESAS QUE COTIZAN | EMPRESAS QUE NO COTIZAN | ENTIDADES EN PROCESOS ESPECIALES | SUBTOTAL MARCOS NORMATIVOS | ELIMINACIONES Y RECLASIFICACIONES | TOTAL CONSOLIDADO NIVEL NACIONAL |
|-------------------|-------------------|----------------------|-------------------------|----------------------------------|----------------------------|-----------------------------------|----------------------------------|
| <b>RESULTADOS</b> | <b>(15.518,3)</b> | <b>26.045,6</b>      | <b>423,3</b>            | <b>62,7</b>                      | <b>11.013,3</b>            | <b>5,8</b>                        | <b>11.019,1</b>                  |
| Controladora      | (15.518,3)        | 25.816,3             | 417,3                   | 62,6                             | 10.777,9                   | 5,8                               | 10.783,7                         |
| No Controladora   | -                 | 229,3                | 6,0                     | 0,1                              | 235,4                      | -                                 | 235,4                            |

Como parte de los Resultados del ejercicio, se presentan en el subtotal los valores correspondientes a la participación no controladora que asciende al subtotal de \$235,4, distribuidos entre las Empresas que cotizan con \$229,2; las Empresas que no cotizan por \$6,0, y las Entidades en procesos especiales con el 0,1. La diferencia con relación al subtotal de los Resultados del ejercicio corresponde a la Participación controladora que alcanzó la cifra de \$10.777,9.

A continuación, el gráfico muestra los valores del subtotal de los Resultados del ejercicio por los diferentes marcos normativos, así:

Gráfico 1-7 Resultados del Ejercicio por marco normativo



Como se detalla en la gráfica, mientras los Resultados del ejercicio de Gobierno general registran un valor negativo de (\$15.518,3), los Resultados de las entidades de los demás marcos normativos presentan cifras positivas así: Empresas que cotizan con \$26.045,5, Empresas que no cotizan con \$423,3 y las Entidades en procesos especiales con \$62,7.

#### 1.1.2.5 Operaciones recíprocas por marcos normativos

En el proceso de consolidación, se eliminan las transacciones y los saldos generados entre las entidades que participan en los diferentes centros de consolidación, en este caso entre marcos normativos, lo cual se conoce como "operaciones recíprocas". Es así como en este proceso se realizaron las siguientes eliminaciones:

Tabla 1-6 Valor de las eliminaciones entre marcos normativos en los resultados del ejercicio

Miles de Millones de pesos

| CONCEPTO                                    | SUBTOTAL MARCOS NORMATIVOS | ELIMINACIONES Y RECLASIFICACIONES | % PAR        | TOTAL CONSOLIDADO NIVEL NACIONAL | % PIB*      |
|---|----------------------------|-----------------------------------|--------------|----------------------------------|-------------|
| <b>INGRESOS</b>                             | <b>808.154,2</b>           | <b>(2.749,3)</b>                  | <b>(0,3)</b> | <b>805.404,9</b>                 | <b>51,2</b> |
| <b>COSTOS DE VENTAS</b>                     | <b>143.350,9</b>           | <b>(192,8)</b>                    | <b>(0,1)</b> | <b>143.158,1</b>                 | <b>9,1</b>  |
| <b>GASTOS</b>                               | <b>653.094,0</b>           | <b>(2.381,4)</b>                  | <b>(0,4)</b> | <b>650.712,6</b>                 | <b>41,4</b> |
| Efecto operaciones recíprocas en resultados | 696,0                      | (180,9)                           | (26,0)       | 515,1                            | 0,0         |
| <b>RESULTADOS</b>                           | <b>11.013,3</b>            | <b>5,8</b>                        | <b>0,1</b>   | <b>11.019,1</b>                  | <b>0,7</b>  |

\*PIB (preliminar) 2023: \$1.572.658,4 miles de millones. Fuente: Departamento Nacional de Estadísticas – DANE

Como se observa, del subtotal de los Ingresos por valor de \$808.154,2, se realizaron eliminaciones por operaciones recíprocas entre entidades públicas y reclasificaciones propias del proceso de consolidación por valor de (\$2.749,3), que representan el (0,3%) de dicho concepto, para posteriormente obtener un total consolidado del nivel nacional de \$805.404,9, con una participación porcentual frente al PIB (preliminar) del 2023 de 51,2%.

De igual manera, en los Costos y Gastos, se presentaron eliminaciones y reclasificaciones por (\$192,8) y (\$2.381,4), que representan un (0,1%) y (0,4%), respectivamente. Así mismo, en el efecto neto de las operaciones recíprocas con efecto en resultados por (\$180,9), para obtener total consolidado del nivel nacional de \$515,1.

Teniendo en cuenta que del total de los Ingresos se restan los Costos de Ventas, los Gastos y el Efecto de operaciones recíprocas en resultados, se obtiene un subtotal en los Resultados por valor de \$11.013,3. A partir del subtotal de los diferentes marcos normativos, en los Resultados se reflejan eliminaciones y reclasificaciones por \$5,8, para obtener un total consolidado del nivel nacional de \$11.019,1, y su participación porcentual frente al PIB (preliminar) del 2023 es de 0,7%.

Finalmente, es importante mencionar que la suma de los resultados del ejercicio por los diferentes niveles de consolidación es igual al resultado consolidado del nivel nacional, lo cual es un indicador de la consistencia del proceso de consolidación adelantado.

### 1.1.3 Cambios en el patrimonio

A continuación, se presenta un análisis de las variaciones en el patrimonio del nivel nacional durante el año 2023, clasificando dichos cambios por los diferentes marcos normativos, tomando como base los conceptos de mayor agregación, así: Gobierno General, Empresas que Cotizan, Empresas que no Cotizan y Entidades en procesos especiales, que incluyen las que están en proceso de liquidación.

Tabla 1-7 Estado de cambios en el patrimonio por marco normativo

Miles de millones de pesos

| VARIACIONES PATRIMONIALES                      | ENTIDADES DE GOBIERNO GENERAL | EMPRESAS QUE COTIZAN | EMPRESAS QUE NO COTIZAN | ENTIDADES EN PROCESOS ESPECIALES | SUBTOTAL MARCOS NORMATIVOS | ELIMINACIONES Y RECLASIFICACIONES | TOTAL CONSOLIDADO NIVEL NACIONAL |
|--|-------------------------------|----------------------|-------------------------|----------------------------------|----------------------------|-----------------------------------|----------------------------------|
| <b>SALDO AL 1 DE ENERO DE 2022</b>             | <b>(1.072.533,7)</b>          | <b>123.677,0</b>     | <b>8.510,0</b>          | <b>253,4</b>                     | <b>(940.093,3)</b>         | <b>(83.119,6)</b>                 | <b>(1.023.212,9)</b>             |
| Aportes y capitalizaciones                     | (311.094,5)                   | 3.945,1              | 108,9                   | (77,0)                           | (307.117,5)                | (3.388,5)                         | (310.506,0)                      |
| Resultados de ejercicios anteriores            | 315.186,3                     | (24.034,6)           | (576,6)                 | 4,3                              | 290.579,4                  | (7.892,7)                         | 282.686,7                        |
| Ganancias o pérdidas por revaluaciones         | (42,9)                        | (235,8)              | -                       | -                                | (278,7)                    | (914,5)                           | (1.193,2)                        |
| Ganancias o pérdidas por aplicación del M.P.P. | 3.833,8                       | -                    | -                       | -                                | 3.833,8                    | -                                 | 3.833,8                          |
| Ganancias o pérdidas por beneficios posempleo  | (43.716,5)                    | 0,4                  | (50,8)                  | -                                | (43.766,9)                 | (0,1)                             | (43.767,0)                       |
| Variación reservas probadas recursos naturales | 100.245,9                     | -                    | -                       | -                                | 100.245,9                  | -                                 | 100.245,9                        |
| Resultado del ejercicio                        | (157.860,4)                   | 40.772,3             | 479,8                   | (8,5)                            | (116.616,8)                | -                                 | (116.616,8)                      |
| Efecto operaciones recíprocas                  | 12.858,6                      | (580,5)              | (10,1)                  | -                                | 12.268,0                   | (17.102,1)                        | (4.834,1)                        |
| Participación no controladora                  | 8,9                           | 5.308,2              | 416,8                   | 1,4                              | 5.735,3                    | 12.285,0                          | 18.020,3                         |
| Otras variaciones                              | 3,7                           | 449,9                | 6,5                     | -                                | 460,1                      | 4.303,1                           | 4.763,2                          |
| <b>SALDO AL 31 DE DICIEMBRE DE 2022</b>        | <b>(1.153.110,8)</b>          | <b>149.302,0</b>     | <b>8.884,5</b>          | <b>173,6</b>                     | <b>(994.750,7)</b>         | <b>(95.829,4)</b>                 | <b>(1.090.580,1)</b>             |
| Aportes y capitalizaciones                     | 1.398,2                       | 737,9                | 61,6                    | 41,6                             | 2.239,3                    | 0,1                               | 2.239,4                          |
| Resultados de ejercicios anteriores            | (136.350,9)                   | 2,9                  | 34,7                    | (14,8)                           | (136.328,1)                | 103.430,7                         | (32.897,4)                       |
| Ganancias o pérdidas por revaluaciones         | (4,1)                         | 1.284,3              | -                       | -                                | 1.280,2                    | -                                 | 1.280,2                          |
| Ganancias o pérdidas por aplicación del M.P.P. | (6.722,7)                     | -                    | 1,3                     | -                                | (6.721,4)                  | (0,1)                             | (6.721,5)                        |
| Ganancias o pérdidas por beneficios posempleo  | (69.337,3)                    | (0,7)                | (131,3)                 | -                                | (69.469,3)                 | -                                 | (69.469,3)                       |
| Variación reservas probadas recursos naturales | (68.849,8)                    | -                    | -                       | -                                | (68.849,8)                 | 0,1                               | (68.849,7)                       |
| Resultado del ejercicio                        | 142.342,1                     | (14.726,8)           | (56,4)                  | 71,2                             | 127.630,1                  | (116.611,0)                       | 11.019,1                         |
| Efecto operaciones recíprocas                  | (11.995,5)                    | (1.534,5)            | (2,9)                   | -                                | (13.532,9)                 | 2.515,3                           | (11.017,6)                       |
| Participación no controladora                  | 9,2                           | 1.154,3              | 126,2                   | 12,8                             | 1.302,5                    | 15.212,7                          | 16.515,2                         |
| Otras variaciones                              | 25,1                          | (1.309,5)            | 11,8                    | -                                | (1.272,6)                  | -                                 | (1.272,6)                        |
| <b>SALDO AL 31 DE DICIEMBRE DE 2023</b>        | <b>(1.302.596,5)</b>          | <b>134.909,9</b>     | <b>8.929,5</b>          | <b>284,4</b>                     | <b>(1.158.472,7)</b>       | <b>(91.281,6)</b>                 | <b>(1.249.754,3)</b>             |

La distribución del Patrimonio del nivel nacional por entidades, según el marco normativo contable que aplican, muestra que el Gobierno general registra un subtotal por valor de (\$1.302.596,5) al 31 de diciembre de 2023, y que la variación neta durante el 2023 implicó un incremento negativo del Patrimonio de (\$149.485,7), el cual, en gran medida, se debe a la variación negativa de los Resultados de ejercicios anteriores por valor de (\$136.350,9).

Así mismo, el Patrimonio de las Empresas que cotizan registra un subtotal por valor de \$134.909,9 al 31 de diciembre de 2023, con una disminución presentada durante de (\$14.392,1) durante el periodo. Este resultado se da principalmente debido a que el Resultado del ejercicio fue de (\$14.726,8).

De igual forma, el Patrimonio de las Empresas que no cotizan presenta un valor positivo de \$8.929,5, con un incremento de \$45,0, mientras que las entidades en procesos especiales registran un Patrimonio de \$284,4, con un incremento de \$110,8.

Tabla 1-8 Estado de cambios en el patrimonio consolidado – detalle de las variaciones patrimoniales

Miles de millones de pesos

|  |                      |                      |
|--|----------------------|----------------------|
| <b>SALDO DEL PATRIMONIO A 1 / Enero / 2022</b> |                      | <b>(1.023.212,9)</b> |
| <b>VARIACIONES PATRIMONIALES - 2022</b>        |                      | <b>(67.367,2)</b>    |
| <b>SALDO DEL PATRIMONIO A 31 / Dic / 2022</b>  |                      | <b>(1.090.580,1)</b> |
| <b>VARIACIONES PATRIMONIALES - 2023</b>        | <b>(159.174,2)</b>   |                      |
| <b>SALDO DEL PATRIMONIO A 31 / Dic / 2023</b>  | <b>(1.249.754,3)</b> |                      |

| <b>VARIACIONES PATRIMONIALES</b>               | <b>2023</b>        | <b>2022</b>       |
|--|--------------------|-------------------|
| Aportes y capitalizaciones                     | 2.239,4            | (310.506,0)       |
| Resultados de ejercicios anteriores            | (32.897,4)         | 282.686,7         |
| Ganancias o pérdidas por revaluaciones         | 1.280,2            | (1.193,2)         |
| Ganancias o pérdidas por aplicación del M.P.P. | (6.721,5)          | 3.833,8           |
| Ganancias o pérdidas por beneficios posempleo  | (69.469,3)         | (43.767,0)        |
| Variación reservas probadas recursos naturales | (68.849,7)         | 100.245,9         |
| Resultado del ejercicio                        | 11.019,1           | (116.616,8)       |
| Efecto operaciones recíprocas                  | (11.017,6)         | (4.834,1)         |
| Participación no controladora                  | 16.515,2           | 18.020,3          |
| Otras variaciones                              | (1.272,6)          | 4.763,2           |
| <b>Total variaciones</b>                       | <b>(159.174,2)</b> | <b>(67.367,2)</b> |

En relación con el Patrimonio consolidado del nivel nacional al 31 de diciembre de 2023, este registra un valor de (\$1.249.754,3). Al 1 de enero de 2022 el Patrimonio era de (\$1.023.212,9), y al 31 de diciembre de 2022, fue de (\$1.090.580,1), registrándose variaciones (\$67.367,2), durante 2022 y (\$159.174,2), durante 2023.

Dentro de la tabla de variaciones patrimoniales se puede observar que los conceptos que reflejan aumento son: Aportes y capitalizaciones, Ganancias o pérdidas por revaluaciones, Resultado del ejercicio y Participación no controladora, los cuales sumados ascienden a \$31.053,9. Esta variación se da en gran medida por aumentos presentados en los conceptos de Participación no controladora por \$16.515,2 y los Resultados del ejercicio por \$11.019,1.

Es importante resaltar, que el Resultado del ejercicio presentó una variación absoluta de \$127.635,9, en razón a que los Ingresos para el 2023 se vieron impactados positivamente frente al año 2022, entre otros, por el concepto Diferencia cambio, lo cual esta explicado detalladamente en Nota 29-4 Otros ingresos – OTING.

Por su parte, los conceptos que disminuyeron frente al año 2022 son: Resultados de ejercicios anteriores, Ganancias o pérdidas por aplicación del método de participación patrimonial, Ganancias o pérdidas por beneficios posempleo, Variaciones reservas aprobadas recursos naturales, Efecto operaciones recíprocas y otras variaciones, los

cuales totalizan la suma de (\$190.228,1). Esta variación se concentra principalmente por las disminuciones de los conceptos de Ganancias o pérdidas por beneficios posempleo por (\$69.469,3), y Variaciones reservas aprobadas recursos naturales por (\$68.849,3).

Finalmente, una mayor explicación de los saldos del Patrimonio y los cambios presentados entre los años 2022 y 2023 se presenta en Tomo 1, capítulo 3, numeral 3.4 ANÁLISIS GENERAL DE LOS ESTADOS FINANCIEROS CONSOLIDADOS DEL NIVEL NACIONAL.

## 2. ANEXOS

## 2.1 GESTIÓN REALIZADA POR LA CGN CON LAS ENTIDADES DURANTE 2023

Durante el año 2023, se realizaron actividades de asesoría técnica y de apoyo a las entidades del nivel nacional, que permitieron transmitir los reportes de las Categorías Información Contable Pública – Convergencia para los cuatro trimestres, así como la categoría de Evaluación de Control Interno Contable. Se desarrollaron actividades conducentes a la mejora de la calidad de la información, con el apoyo de instrumentos de gestión, relacionados a continuación:

Tabla 2-1 Principales actividades de gestión

| PRINCIPALES ACTIVIDADES DE GESTIÓN 2023                              |
|--|
| <b>REQUERIMIENTOS ENVIADOS</b>                                       |
| Saldos por conciliar - Operaciones Recíprocas                        |
| Omisos del Reporte Trimestral Categoría Información Contable Pública |
| Incumplimiento norma de reporte de los Estados Financieros PDF       |
| Incumplimiento en la aplicación de normas de los Marcos Normativos   |
| Solicitud actualización Tabla de Composición Patrimonial             |
| Diferencia Saldo Final e Inicial - Deficiencias                      |
| Convocatoria mesa de trabajo   |
| Solicitud de actualización de Datos Básicos en CHIP                  |
| Omisos de Evaluación de Control Interno Contable                     |
| Diferencias SIIF CHIP  |
| Solicitudes Planes de Mejoramiento CGR                               |
| <b>ASESORÍA Y ASISTENCIA TÉCNICA</b>                                 |
| Telefónica   |
| Escrita  |
| Asesoría Virtual   |
| Mesas de trabajo regulares   |
| Acta mesa de trabajo Por Dictamen de la CGR                          |
| <b>TRÁMITES</b>  |
| Divulgación de normas, doctrina y procedimientos y otros             |
| Solicitudes de Prórroga  |
| Autorización de levantamiento de restricciones                       |
| Inactivación de código   |
| Solicitud apertura de categoría Reporte Final Entidades Liquidadas   |

Las actividades de gestión se enfocaron principalmente en el seguimiento a los saldos por conciliar por operaciones recíprocas, requerimientos por omisión en el reporte trimestral de la Categoría Información Contable Pública - Convergencia para cada uno de los cortes, incumplimiento en la aplicación de marcos normativos y no reporte de los Estados Financieros. De manera complementaria, se remitieron requerimientos por actualización de tablas de composición patrimonial y diferencias de saldos finales e iniciales, entre otros.

Se ejecutaron actividades de asesoría y asistencia técnica a las entidades contables, principalmente de forma telefónica y escrita, y mesas de trabajo de acompañamiento a los planes de mejoramiento por los dictámenes de la Contraloría General de la República (CGR).

De igual forma, se desarrollaron actividades de gestión relacionadas con la divulgación de la normatividad emitida por la CGN, y de soporte en trámites y solicitudes para el reporte de información.

Todas estas actividades, tiene efectos en diversos aspectos de la completitud y calidad de la información, entre ellos en los saldos por conciliar. A continuación, se presentan los resultados derivados de la gestión sobre saldos por conciliar a 31 de diciembre de 2023, en las partidas superiores a \$3.000 millones, logrando una disminución de (\$284.052.447,3) millones en el consolidado definitivo del nivel nacional comparado con el primer proceso de consolidación.

Tabla 2-2 Gestión saldos por conciliar 2023

en millones de pesos

| Conceptos                       | dic-2023             |
|---------------------------------|----------------------|
| Primer proceso de consolidación | 285.445.868,9        |
| Consolidación definitiva        | 1.393.421,6          |
| <b>Total disminución</b>        | <b>284.052.447,3</b> |

### 2.1.1 Gestión realizada con entidades del nivel nacional con opinión negativa y abstención de opinión

Durante el año 2023 se realizaron 37 mesas de trabajo con entidades que presentaron opinión negativa o de abstención a partir de la auditoría financiera practicada por la Contraloría General de la República a la información correspondiente a la vigencia 2022. De estas entidades, 33 corresponden a gobierno general y 4 a empresas. A continuación, se relacionan las entidades, el tipo de opinión y la fecha de realización de la respectiva mesa de trabajo.

#### 2.1.1.1 Entidades nivel nacional de gobierno general

Fueron 33 las mesas de trabajo adelantadas con entidades nacionales de gobierno general, durante el 2023, así:

Tabla 2-3 Mesas de trabajo – Entidades de Gobierno nivel nacional

| CÓDIGO   | ENTIDAD                                       | OPINIÓN 2022       | FECHA MESAS REALIZADAS |
|----------|---|--------------------|------------------------|
| 14300000 | Agencia Nacional de Infraestructura           | Adversa o Negativa | 26/09/2023             |
| 40600000 | Caja de Retiro de las Fuerzas Militares       | Adversa o Negativa | 19/10/2023             |
| 20900000 | Corporación Autónoma Regional de Cundinamarca | Adversa o Negativa | 18/09/2023             |



| CÓDIGO    | ENTIDAD  | OPINIÓN 2022       | FECHA MESAS REALIZADAS |
|-----------|--|--------------------|------------------------|
| 20854000  | Corporación Autónoma Regional de la Frontera Nororiental   | Adversa o Negativa | 20/10/2023             |
| 29566000  | Corporación Autónoma Regional de Risaralda   | Adversa o Negativa | 28/09/2023             |
| 826341000 | Corporación Autónoma Regional del Alto Magdalena   | Adversa o Negativa | 12/10/2023             |
| 826508000 | Corporación Autónoma Regional del Atlántico  | Adversa o Negativa | 12/10/2023             |
| 821347000 | Corporación Autónoma Regional del Magdalena  | Adversa o Negativa | 12/10/2023             |
| 21673000  | Corporación Autónoma Regional del Tolima   | Adversa o Negativa | 5/09/2023              |
| 21176000  | Corporación Autónoma Regional del Valle del Cauca  | Adversa o Negativa | 16/11/2023             |
| 910300000 | Dirección de Impuestos y Aduanas Nacionales  | Adversa o Negativa | 5/09/2023              |
| 923272393 | Fondo Adaptación   | Adversa o Negativa | 19/10/2023             |
| 922900000 | Fondo Nacional de Gestión de Riesgo de Desastres (Unidad Nacional para la Gestión del Riesgo de Desastres) | Adversa o Negativa | 21/09/2023             |
| 97600000  | Fondo Nacional de Vivienda   | Adversa o Negativa | 29/09/2023             |
| 923272606 | Fondo para la Rehabilitación, Inversión Social y Lucha contra el Crimen Organizado                         | Adversa o Negativa | 20/10/2023             |
| 820200000 | Fondo Único de Tecnologías de la Información y las Comunicaciones  | Adversa o Negativa | 22/09/2023             |
| 23800000  | Instituto Colombiano Agropecuario  | Abstención         | 29/08/2023             |
| 825544000 | Instituto Nacional de Formación Técnica Profesional de San Juan del Cesar                                  | Adversa o Negativa | 25/09/2023             |
| 23500000  | Instituto Nacional de Vías   | Adversa o Negativa | 18/09/2023             |
| 823200000 | Instituto Nacional Penitenciario y Carcelario  | Adversa o Negativa | 26/09/2023             |
| 10900000  | Ministerio de Agricultura y Desarrollo Rural   | Adversa o Negativa | 22/09/2023             |
| 96200000  | Ministerio de Comercio, Industria y Turismo  | Adversa o Negativa | 19/09/2023             |
| 11100000  | Ministerio de Defensa Nacional   | Adversa o Negativa | 31/08/2023             |
| 11800000  | Ministerio de Transporte   | Adversa o Negativa | 12/09/2023             |
| 96400000  | Ministerio del Interior  | Adversa o Negativa | 21/09/2023             |
| 923272418 | Parques Nacionales Naturales de Colombia   | Adversa o Negativa | 8/11/2023              |

| CÓDIGO    | ENTIDAD   | OPINIÓN 2022       | FECHA MESAS REALIZADAS |
|-----------|---|--------------------|------------------------|
| 61600000  | Patrimonio Autónomo de Pensiones del Fondo de Previsión Social del Congreso de la República - Vejez | Adversa o Negativa | 13/09/2023             |
| 923272597 | Patrimonio Autónomo Fondo Nacional de Turismo   | Adversa o Negativa | 26/10/2023             |
| 13200000  | Registraduría Nacional del Estado Civil   | Adversa o Negativa | 14/09/2023             |
| 923272193 | U.A.E. de Gestión Pensional y Contribuciones Parafiscales de la Protección Social                   | Adversa o Negativa | 14/09/2023             |
| 22100000  | U.A.E. de la Aeronáutica Civil  | Adversa o Negativa | 19/09/2023             |
| 828400000 | U.A.E. de la Dirección de Impuestos y Aduanas Nacionales  | Adversa o Negativa | 7/09/2023              |
| 923272419 | Unidad Nacional de Protección   | Adversa o Negativa | 14/11/2023             |

### 2.1.1.2 Empresas nivel nacional

Fueron 4 las mesas de trabajo realizadas con empresas del nivel nacional, durante el 2023, así:

Tabla 2-4 Mesas de trabajo - Empresas nivel nacional

| CÓDIGO    | ENTIDAD   | OPINIÓN 2022       | FECHA MESAS REALIZADAS |
|-----------|---|--------------------|------------------------|
| 41400000  | Empresa Nacional Promotora del Desarrollo Territorial | Adversa - negativa | 22/09/2023             |
| 923272000 | Refinería de Cartagena                                | Adversa - negativa | 3/10/2023              |
| 923272071 | Sociedad de Activos Especiales S.A.S.                 | Adversa - negativa | 11/12/2023             |
| 20188000  | Sociedad de Televisión de las Islas - TeleIslas       | Adversa - negativa | 17/11/2023             |

### 2.1.2 Entidades inactivas durante la vigencia 2023

En la siguiente tabla, se presenta la información relacionada con las entidades que se inactivaron durante el año 2023.

Tabla 2-5 Entidades inactivas del 1 de enero al 3 de diciembre de 2023

| Código    | Razón Social                                     | Razones de la Inactivación y documentos soporte   |
|-----------|--|---|
| 922900000 | Fondo Nacional de Gestión de Riesgo de Desastres | El Fondo Nacional de Gestión del Riesgo de Desastres es un fondo que no cuenta con personería jurídica, le corresponde a la Unidad Nacional de Gestión del Riesgo de Desastres realizar el reconocimiento de los hechos económicos relacionados con la ejecución de las actividades desarrolladas por el Fondo.<br>Comunicación Interna No. 20221030028413. |

| Código    | Razón Social  | Razones de la Inactivación y documentos soporte  |
|-----------|---|--|
| 95100000  | Fondo Bonos y Títulos Garantizados Ley 546 - FOGAFIN  | Se inactivó el código institucional con el radicado No. 20220010054362.<br>La entidad no está en el ámbito de aplicación del Régimen de Contabilidad Pública.<br>La información debe ser reportada por la entidad que legalmente tiene la responsabilidad de los recursos – Ministerio de Hacienda y Crédito Público. Comunicación Interna No. 20231030021853. Se inactivó el código institucional con el radicado No. 20231200020833. |
| 923272855 | Comisión para el Esclarecimiento de la Verdad, la Convivencia y la no Repetición En liquidación | Finalización del proceso de liquidación. Acta Final de liquidación<br>Radicado No. 20230010025662  |

### 2.1.3 Revisión de diferencias entre información del Sistema Integrado de Información Financiera (SIIF) y la reportada en el Consolidador de Hacienda e Información Pública (CHIP)

El Decreto 2674 de 2012 que reglamenta el Sistema Integrado de Información Financiera (SIIF), lo define como un sistema que coordina, integra, centraliza y estandariza la gestión financiera pública nacional, con el fin de propiciar una mayor eficiencia y seguridad en el uso de los recursos del Presupuesto General de la Nación y de brindar información oportuna y confiable; adicionalmente en el literal c) del artículo 6 del mismo Decreto, se indica que ésta plataforma es la fuente válida para la generación de información contable básica y la obtención de los informes y estados contables requeridos por la Contaduría General de la Nación.

En el marco de las actividades de gestión y asistencia técnica, se identificaron diferencias entre las cifras de SIIF y las reportadas en el CHIP, las cuales se presentan en las Tablas 2-6 y 2-7, sobre las cuales se describen las principales razones que explican las diferencias identificadas:

Tabla 2-6 Diferencia entre SIIF y CHIP - Situación financiera 2023

| CONCEPTO  | SIIF                   | CHIP                   | Millones de pesos |            |
|---|------------------------|------------------------|-------------------|------------|
|   |                        |                        | VARIACIÓN         |            |
|   |                        |                        | Abs               | %          |
| <b>ACTIVO</b>                                       | <b>563.636.605</b>     | <b>563.684.414</b>     | <b>(47.809)</b>   | <b>100</b> |
| 1.1 Efectivo y Equivalentes Al Efectivo             | 29.403.056             | 29.387.893             | 15.163            | (32)       |
| 1.2 Inversiones e Instrumentos Derivados            | 121.525.292            | 121.525.292            | -                 | -          |
| 1.3 Cuentas por Cobrar                              | 49.324.059             | 49.349.621             | (25.563)          | 53         |
| 1.4 Préstamos por Cobrar                            | 14.080.095             | 14.076.038             | 4.057             | (8)        |
| 1.5 Inventarios                                     | 2.633.755              | 2.635.705              | (1.951)           | 4          |
| 1.6 Propiedades, Planta y Equipo                    | 67.021.602             | 67.000.281             | 21.321            | (45)       |
| 1.7 Bienes de Uso Público e Históricos y Culturales | 104.415.072            | 104.415.072            | 0                 | (0)        |
| 1.8 Recursos Naturales no Renovables                | 95.134.038             | 95.134.038             | -                 | -          |
| 1.9 Otros Activos                                   | 80.099.637             | 80.160.473             | (60.836)          | 127        |
| <b>PASIVO</b>                                       | <b>1.921.235.997</b>   | <b>1.921.290.424</b>   | <b>(54.427)</b>   | <b>100</b> |
| 2.2 Emisión y Colocación De Títulos De Deuda        | 641.198.269            | 641.198.269            | (0)               | 0          |
| 2.3 Préstamos por Pagar                             | 197.241.025            | 197.241.025            | -                 | -          |
| 2.4 Cuentas por Pagar                               | 90.840.096             | 90.881.023             | (40.926)          | 75         |
| 2.5 Beneficios a los Empleados                      | 607.844.859            | 607.848.666            | (3.807)           | 7          |
| 2.7 Provisiones                                     | 46.806.777             | 46.804.725             | 2.052             | (4)        |
| 2.9 Otros Pasivos                                   | 337.304.970            | 337.316.716            | (11.746)          | 22         |
| <b>PATRIMONIO</b>                                   | <b>(1.469.320.933)</b> | <b>(1.469.327.551)</b> | <b>6.618</b>      | <b>100</b> |
| 3.1 Patrimonio de las Entidades de Gobierno         | (1.469.320.933)        | (1.469.327.551)        | 6.618             | 100        |

Se presentaron diferencias en los grupos de cuentas del Estado de Situación Financiera que ascienden a \$47.809 millones en los activos, \$54.427 millones en los pasivos y \$6.618 millones en el patrimonio. Situación generada por el Fondo Rotatorio de la Policía Nacional (FORPO) que, según la misma entidad, presentó fallas de carácter tecnológico en su operación y gestión.

Tabla 2-7 Diferencia entre SIIF y CHIP – Resultado 2023

| CONCEPTO   | SIIF               | CHIP               | Millones de pesos |            |
|--|--------------------|--------------------|-------------------|------------|
|  |                    |                    | VARIACIÓN         |            |
|  |                    |                    | Abs               | %          |
| <b>INGRESOS</b>  | <b>946.829.982</b> | <b>942.396.115</b> | <b>4.433.866</b>  | <b>100</b> |
| 4.1 Ingresos Fiscales                                      | 259.341.166        | 259.341.166        | 0                 | 0          |
| 4.2 Venta de Bienes  | 197.116            | 189.580            | 7.536             | 0          |
| 4.3 Venta de Servicios                                     | 1.830.055          | 1.828.472          | 1.583             | 0          |
| 4.4 Transferencias y Subvenciones                          | 17.579.617         | 14.851.158         | 2.728.459         | 62         |
| 4.7 Operaciones Interinstitucionales                       | 506.682.087        | 506.682.072        | 15                | 0          |
| 4.8 Otros Ingresos   | 161.199.940        | 159.503.668        | 1.696.273         | 38         |
| <b>GASTOS</b>  | <b>919.356.141</b> | <b>914.928.288</b> | <b>4.427.853</b>  | <b>100</b> |
| 51 De Administración y Operación                           | 69.244.467         | 69.241.326         | 3.141             | 0          |
| 53 Deterioro, Depreciaciones, Amortizaciones y Provisiones | 14.528.059         | 14.526.938         | 1.122             | 0          |
| 54 Transferencias y Subvenciones                           | 163.018.175        | 160.289.716        | 2.728.459         | 62         |
| 55 Gasto Público Social                                    | 22.434.184         | 22.434.184         | -                 | -          |
| 56 De Actividades y/o Servicios Especializados             | 761                | 761                | -                 | -          |
| 57 Operaciones Interinstitucionales                        | 555.640.351        | 555.640.489        | (138)             | (0)        |
| 58 Otros Gastos  | 115.134.768        | 113.440.321        | 1.694.448         | 38         |
| 59 Cierre de Ingresos, Gastos y Costos                     | (20.644.625)       | (20.645.446)       | 821               | 0          |
| <b>COSTOS</b>  | <b>1.589.659</b>   | <b>1.583.646</b>   | <b>6.013</b>      | <b>-</b>   |
| 62 Costo de Ventas de Bienes                               | 154.311            | 148.298            | 6.013             | -          |
| 63 Costo de Ventas de Servicios                            | 1.435.348          | 1.435.348          | (0)               | -          |

La diferencia en los grupos de cuentas del Estado de Resultados asciende a \$4.433.866 millones reflejados en los ingresos por \$ 4.427.853 millones en los gastos y costos por valor de \$6.013 millones; de estas diferencias, \$8.845.538 millones corresponden al reconocimiento de los bienes y recursos trasladados entre

subunidades de una misma entidad, situación que se presentó en el Ministerio de Defensa Nacional y en la Fiscalía General de la Nación, por operaciones que se eliminan de acuerdo con el Parágrafo del Artículo 2 de la Resolución No. 620 de 2015, para efectos del reporte al CHIP como una sola entidad contable pública.

El valor restante por \$22.194 millones, corresponde a las diferencias presentadas por el Fondo Rotatorio de la Policía Nacional (FORPO), en virtud de la situación descrita anteriormente.

## 2.2 ENTIDADES QUE INICIARON EL PROCESO DE LIQUIDACIÓN

| No | ENTIDAD  | NIVEL                   |
|----|--|-------------------------|
| 1  | Ecopetrol Energía S.A.S. E.S.P. - En liquidación | SECTOR PUBLICO NACIONAL |
| 2  | Central de Abastos de Cúcuta - En liquidación    | SECTOR PUBLICO NACIONAL |

## 2.3 ENTIDADES EN PROCESOS ESPECIALES – PATRIMONIOS AUTÓNOMOS FONDOS

| No | ENTIDAD  | NIVEL                   |
|----|--|-------------------------|
| 1  | Patrimonio Autónomo de Remanentes Caja Agraria                           | SECTOR PUBLICO NACIONAL |
| 2  | PAR Electrificadora de La Guajira S.A. E.S.P. - En Liquidación           | SECTOR PUBLICO NACIONAL |
| 3  | PAR Electrificadora de Sucre S.A. E.S.P. - En Liquidación                | SECTOR PUBLICO NACIONAL |
| 4  | PAR Electrificadora de Córdoba S.A. E.S.P. - En Liquidación              | SECTOR PUBLICO NACIONAL |
| 5  | PAR Electrificadora del Atlántico S.A. E.S.P. - En Liquidación           | SECTOR PUBLICO NACIONAL |
| 6  | PAR Empresa de Energía Eléctrica de Magangué                             | SECTOR PUBLICO NACIONAL |
| 7  | PAR Electrificadora de Bolívar S.A. E.S.P. - En Liquidación              | SECTOR PUBLICO NACIONAL |
| 8  | PAR Electrificadora del Magdalena S.A. E.S.P. - En Liquidación           | SECTOR PUBLICO NACIONAL |
| 9  | PAP Banco Central Hipotecario - En Liquidación / Archivo Bogotá          | SECTOR PUBLICO NACIONAL |
| 10 | PAR Banco Central Hipotecario - En Liquidación                           | SECTOR PUBLICO NACIONAL |
| 11 | PAR Banco del Estado - En Liquidación                                    | SECTOR PUBLICO NACIONAL |
| 12 | PAP PAR Banco Cafetero en Liquidación                                    | SECTOR PUBLICO NACIONAL |
| 13 | PAR E.S.E. Antonio Nariño  | SECTOR PUBLICO NACIONAL |
| 14 | Patrimonio Autónomo de Remanentes Corelca S.A E.S.P. - En Liquidación    | SECTOR PUBLICO NACIONAL |
| 15 | PA PAR E.S.P. Electrocesar S.A. - En Liquidación                         | SECTOR PUBLICO NACIONAL |
| 16 | PA Electrolima - En Liquidación  | SECTOR PUBLICO NACIONAL |
| 17 | PAP Fiduprevisora S.A. Defensa Jurídica Extinto DAS y su Fondo Rotatorio | SECTOR PUBLICO NACIONAL |
| 18 | PAR Caprecom EICE - En liquidación                                       | SECTOR PUBLICO NACIONAL |

## 2.4 INFORMACIÓN CONTABLE DE ENTIDADES NACIONALES DE GOBIERNO

### INFORMACIÓN CONTABLE DE ENTIDADES NACIONALES DE GOBIERNO SITUACIÓN FINANCIERA A DICIEMBRE DE 2023 Miles de millones de pesos

| No. | RAZÓN SOCIAL  | ACTIVO*   |           |            |        | PASIVO    |           |            |        | PATRIMONIO  |             |            |         |
|-----|---|-----------|-----------|------------|--------|-----------|-----------|------------|--------|-------------|-------------|------------|---------|
|     |   | 2023      | 2022      | Abs        | %      | 2023      | 2022      | Abs        | %      | 2023        | 2022        | Abs        | %       |
| 1   | Ministerio de Hacienda y Crédito Público  | 108.684,7 | 122.755,4 | (14.070,7) | (11,5) | 16.520,9  | 15.695,9  | 824,9      | 5,3    | 92.163,8    | 107.059,5   | (14.895,6) | (13,9)  |
| 2   | Ministerio de Minas y Energía   | 104.465,3 | 170.286,1 | (65.820,8) | (38,7) | 2.513,1   | 3.740,9   | (1.227,8)  | (32,8) | 101.952,2   | 166.545,1   | (64.593,0) | (38,8)  |
| 3   | Agencia Nacional de Infraestructura   | 84.912,8  | 77.680,5  | 7.232,3    | 9,3    | 51.426,9  | 46.765,4  | 4.661,5    | 10,0   | 33.485,9    | 30.915,1    | 2.570,8    | 8,3     |
| 4   | Dirección General de Crédito Público y Tesoro Nacional (DGCPTN)   | 71.620,4  | 47.231,4  | 24.389,0   | 51,6   | 943.860,6 | 921.843,7 | 22.016,9   | 2,4    | (872.240,2) | (874.612,2) | 2.372,1    | (0,3)   |
| 5   | Ministerio de Defensa Nacional  | 43.309,7  | 42.351,1  | 958,6      | 2,3    | 69.180,5  | 62.809,0  | 6.371,5    | 10,1   | (25.870,8)  | (20.457,9)  | (5.412,9)  | 26,5    |
| 6   | Dirección de Impuestos y Aduanas Nacionales   | 36.956,5  | 27.871,5  | 9.085,0    | 32,6   | 242.735,2 | 203.600,8 | 39.134,4   | 19,2   | (205.778,6) | (175.729,2) | (30.049,4) | 17,1    |
| 7   | Instituto Nacional de Vías  | 33.164,8  | 33.265,2  | (100,3)    | (0,3)  | 2.549,3   | 2.161,5   | 387,8      | 17,9   | 30.615,5    | 31.103,7    | (488,2)    | (1,6)   |
| 8   | U.A.E. de la Aeronáutica Civil  | 16.252,8  | 15.214,9  | 1.037,9    | 6,8    | 1.838,1   | 2.029,6   | (191,5)    | (9,4)  | 14.414,6    | 13.185,3    | 1.229,4    | 9,3     |
| 9   | Policía Nacional - Dirección Logística y Financiera   | 16.249,4  | 15.817,1  | 432,3      | 2,7    | 43.797,1  | 40.530,3  | 3.266,8    | 8,1    | (27.547,7)  | (24.713,2)  | (2.834,5)  | 11,5    |
| 10  | Colpensiones - Fondo de Vejez   | 11.751,9  | 11.011,0  | 740,9      | 6,7    | 1.571,9   | 1.525,5   | 46,4       | 3,0    | 10.180,0    | 9.485,5     | 694,5      | 7,3     |
| 11  | Universidad Nacional de Colombia  | 9.122,7   | 8.336,7   | 786,0      | 9,4    | 4.812,1   | 4.409,9   | 402,2      | 9,1    | 4.310,6     | 3.926,9     | 383,8      | 9,8     |
| 12  | U.A.E. Agencia Nacional de Hidrocarburos  | 8.110,1   | 6.561,8   | 1.548,3    | 23,6   | 3.895,2   | 1.538,4   | 2.356,7    | 153,2  | 4.215,0     | 5.023,4     | (808,4)    | (16,1)  |
| 13  | Servicio Nacional de Aprendizaje  | 6.948,7   | 6.568,3   | 380,4      | 5,8    | 1.856,2   | 1.636,5   | 219,8      | 13,4   | 5.092,5     | 4.931,8     | 160,7      | 3,3     |
| 14  | Ministerio de Educación Nacional  | 6.481,6   | 5.601,2   | 880,4      | 15,7   | 146.334,6 | 121.886,3 | 24.448,3   | 20,1   | (139.853,0) | (116.285,1) | (23.567,9) | 20,3    |
| 15  | Unidad Nacional para la Gestión del Riesgo de Desastres   | 6.279,3   | 1.515,8   | 4.763,5    | 314,3  | 1.175,8   | 5.300,0   | (4.124,3)  | (77,8) | 5.103,5     | (3.784,2)   | 8.887,7    | (234,9) |
| 16  | Fondo Nacional de Prestaciones Sociales del Magisterio  | 5.982,2   | 4.829,3   | 1.152,9    | 23,9   | 6.373,9   | 3.819,9   | 2.554,0    | 66,9   | (391,7)     | 1.009,4     | (1.401,2)  | (138,8) |
| 17  | Ministerio de Salud y Protección Social   | 5.124,1   | 3.689,7   | 1.434,4    | 38,9   | 5.528,4   | 1.731,6   | 3.796,8    | 219,3  | (404,3)     | 1.958,1     | (2.362,4)  | (120,6) |
| 18  | Instituto Nacional Penitenciario y Carcelario   | 4.720,6   | 4.503,1   | 217,5      | 4,8    | 2.974,9   | 4.085,2   | (1.110,3)  | (27,2) | 1.745,7     | 417,9       | 1.327,8    | 317,7   |
| 19  | Corporación Autónoma Regional de Cundinamarca   | 4.628,3   | 4.552,9   | 75,4       | 1,7    | 404,9     | 544,0     | (139,1)    | (25,6) | 4.223,5     | 4.008,9     | 214,5      | 5,4     |
| 20  | Corporación Autónoma Regional del Valle del Cauca   | 4.207,0   | 4.132,1   | 74,9       | 1,8    | 657,3     | 651,2     | 6,1        | 0,9    | 3.549,6     | 3.480,9     | 68,7       | 2,0     |
| 21  | Administradora de los Recursos del Sistema General de Seguridad Social en Salud - Unidad Recursos Administrados | 3.945,0   | 3.737,3   | 207,7      | 5,6    | 1.708,1   | 2.300,6   | (592,5)    | (25,8) | 2.236,9     | 1.436,7     | 800,2      | 55,7    |
| 22  | Fondo para la Rehabilitación, Inversión Social y Lucha contra el Crimen Organizado                              | 3.939,4   | 3.362,5   | 576,8      | 17,2   | 3.476,5   | 2.747,6   | 728,8      | 26,5   | 462,9       | 614,9       | (152,0)    | (24,7)  |
| 23  | Consejo Superior de la Judicatura   | 3.618,8   | 2.808,2   | 810,6      | 28,9   | 7.988,2   | 7.735,9   | 252,3      | 3,3    | (4.369,4)   | (4.927,7)   | 558,3      | (11,3)  |
| 24  | Patrimonio Autónomo Fondo Nacional para el Desarrollo de la Infraestructura                                     | 3.514,0   | 3.051,1   | 462,9      | 15,2   | 1,8       | 0,8       | 1,0        | 121,0  | 3.512,2     | 3.050,3     | 461,9      | 15,1    |
| 25  | Patrimonio Autónomo Fondo Empresarial   | 2.810,2   | 2.732,4   | 77,9       | 2,8    | 2,3       | 1.467,8   | (1.465,5)  | (99,8) | 2.807,9     | 1.264,6     | 1.543,3    | 122,0   |
| 26  | Instituto Colombiano de Bienestar Familiar  | 2.734,5   | 2.483,4   | 251,1      | 10,1   | 329,3     | 229,9     | 99,5       | 43,3   | 2.405,2     | 2.253,6     | 151,7      | 6,7     |
| 27  | Ministerio de Agricultura y Desarrollo Rural  | 2.731,3   | 2.658,7   | 72,6       | 2,7    | 107,3     | 287,8     | (180,6)    | (62,7) | 2.624,0     | 2.370,9     | 253,1      | 10,7    |
| 28  | Agencia de Desarrollo Rural - ADR   | 2.487,3   | 2.440,2   | 47,1       | 1,9    | 30,9      | 18,4      | 12,5       | 67,6   | 2.456,4     | 2.421,8     | 34,6       | 1,4     |
| 29  | Ministerio del Interior   | 2.311,7   | 1.194,1   | 1.117,6    | 93,6   | 695,0     | 615,6     | 79,4       | 12,9   | 1.616,7     | 578,5       | 1.038,2    | 179,5   |
| 30  | Unidad de Servicios Penitenciarios y Carcelarios  | 2.140,4   | 1.482,2   | 658,2      | 44,4   | 278,9     | 160,3     | 118,6      | 74,0   | 1.861,4     | 1.321,9     | 539,6      | 40,8    |
| 31  | Ministerio de Vivienda, Ciudad y Territorio   | 2.042,6   | 1.663,5   | 379,1      | 22,8   | 508,7     | 348,7     | 160,0      | 45,9   | 1.533,9     | 1.314,8     | 219,1      | 16,7    |
| 32  | Ministerio del Trabajo  | 1.959,6   | 1.352,6   | 607,0      | 44,9   | 303,6     | 221,4     | 82,2       | 37,1   | 1.655,9     | 1.131,2     | 524,8      | 46,4    |
| 33  | Fondo Único de Tecnologías de la Información y las Comunicaciones   | 1.944,7   | 1.679,6   | 265,1      | 15,8   | 959,5     | 1.000,8   | (41,4)     | (4,1)  | 985,2       | 678,7       | 306,5      | 45,2    |
| 34  | U.A.E. de Gestión Pensional y Contribuciones Parafiscales de la Protección Social                               | 1.848,3   | 3.330,2   | (1.481,9)  | (44,5) | 121.929,3 | 134.474,1 | (12.544,8) | (9,3)  | (120.081,0) | (131.143,9) | 11.063,0   | (8,4)   |
| 35  | Ministerio de Comercio, Industria y Turismo   | 1.754,6   | 1.349,3   | 405,4      | 30,0   | 1.308,7   | 1.101,3   | 207,4      | 18,8   | 446,0       | 248,0       | 197,9      | 79,8    |

**INFORMACIÓN CONTABLE DE ENTIDADES NACIONALES DE GOBIERNO**  
**SITUACIÓN FINANCIERA**  
**A DICIEMBRE DE 2023**  
Miles de millones de pesos

| No. | RAZÓN SOCIAL   | ACTIVO*  |          |         |       | PASIVO    |           |          |         | PATRIMONIO  |             |            |        |
|-----|--|----------|----------|---------|-------|-----------|-----------|----------|---------|-------------|-------------|------------|--------|
|     |  | 2023     | 2022     | Abs     | %     | 2023      | 2022      | Abs      | %       | 2023        | 2022        | Abs        | %      |
| 36  | Agencia Nacional de Tierras                                  | 1.716,5  | 592,7    | 1.123,9 | 189,6 | 232,6     | 157,3     | 75,3     | 47,9    | 1.483,9     | 435,3       | 1.048,5    | 240,9  |
| 37  | Fiscalía General de la Nación                                | 1.627,8  | 1.383,9  | 244,0   | 17,6  | 5.599,3   | 6.550,5   | (951,1)  | (14,5)  | (3.971,5)   | (5.166,6)   | 1.195,1    | (23,1) |
| 38  | PA Fondo Colombia en Paz                                     | 1.568,0  | 871,6    | 696,4   | 79,9  | 757,4     | 50,7      | 706,8    | 1.394,7 | 810,6       | 820,9       | (10,3)     | (1,3)  |
| 39  | Fondo Adaptación   | 1.553,8  | 1.155,0  | 398,8   | 34,5  | 105,0     | 81,1      | 23,9     | 29,5    | 1.448,8     | 1.073,9     | 374,9      | 34,9   |
| 40  | Superintendencia de Notariado y Registro                     | 1.454,4  | 1.254,5  | 199,9   | 15,9  | 503,7     | 503,3     | 0,5      | 0,1     | 950,7       | 751,2       | 199,5      | 26,6   |
| 41  | Unidad para la Atención y Reparación Integral a las Víctimas | 1.422,4  | 1.135,0  | 287,3   | 25,3  | 3.735,1   | 3.784,9   | (49,8)   | (1,3)   | (2.312,7)   | (2.649,9)   | 337,1      | (12,7) |
| 42  | Fondo Rotatorio del Ministerio de Relaciones Exteriores      | 1.364,9  | 1.118,7  | 246,2   | 22,0  | 26,8      | 39,7      | (12,9)   | (32,4)  | 1.338,1     | 1.078,9     | 259,1      | 24,0   |
| 43  | Universidad Tecnológica de Pereira                           | 1.286,2  | 1.044,1  | 242,2   | 23,2  | 138,7     | 120,5     | 18,2     | 15,1    | 1.147,5     | 923,6       | 224,0      | 24,2   |
| 44  | Instituto de Casas Fiscales del Ejército                     | 1.269,1  | 1.269,1  | 0,0     | 0,0   | 7,6       | 11,8      | (4,2)    | (35,9)  | 1.261,5     | 1.257,3     | 4,3        | 0,3    |
| 45  | Defensoría del Pueblo  | 1.230,2  | 1.119,2  | 110,9   | 9,9   | 823,6     | 953,8     | (130,2)  | (13,7)  | 406,5       | 165,4       | 241,1      | 145,8  |
| 46  | Universidad del Cauca  | 1.226,8  | 947,7    | 279,1   | 29,4  | 764,4     | 508,1     | 256,3    | 50,5    | 462,4       | 439,6       | 22,8       | 5,2    |
| 47  | Ministerio de la Cultura                                     | 1.178,7  | 1.099,2  | 79,5    | 7,2   | 120,7     | 33,5      | 87,2     | 260,7   | 1.058,0     | 1.065,7     | (7,7)      | (0,7)  |
| 48  | Administradora Colombiana de Pensiones                       | 1.142,9  | 947,3    | 195,6   | 20,6  | 411,2     | 479,6     | (68,4)   | (14,3)  | 731,7       | 467,7       | 264,0      | 56,4   |
| 49  | Servicio Geológico Colombiano                                | 1.141,9  | 1.083,6  | 58,4    | 5,4   | 55,3      | 173,2     | (117,9)  | (68,1)  | 1.086,7     | 910,4       | 176,3      | 19,4   |
| 50  | Superintendencia de Industria y Comercio                     | 1.129,2  | 1.225,0  | (95,8)  | (7,8) | 128,9     | 96,7      | 32,2     | 33,3    | 1.000,3     | 1.128,3     | (128,0)    | (11,3) |
| 51  | Otras entidades  | 40.786,6 | 35.983,2 | 4.803,4 | 13,3  | 290.157,6 | 248.561,6 | 41.596,0 | 16,7    | (249.371,0) | (212.578,4) | (36.792,6) | 17,3   |

\*Orden Descendente por Activo

**INFORMACIÓN CONTABLE DE ENTIDADES NACIONALES DE GOBIERNO**  
**ESTADO DE RESULTADOS**  
**A DICIEMBRE DE 2023**  
Miles de millones de pesos

| No. | RAZÓN SOCIAL  | INGRESOS* |           |            |         | GASTOS Y COSTOS |           |           |        | RESULTADO  |             |            |         |
|-----|---|-----------|-----------|------------|---------|-----------------|-----------|-----------|--------|------------|-------------|------------|---------|
|     |   | 2023      | 2022      | Abs        | %       | 2023            | 2022      | Abs       | %      | 2023       | 2022        | Abs        | %       |
| 1   | Dirección General de Crédito Público y Tesoro Nacional (DGCPNT)   | 388.501,4 | 265.893,1 | 122.608,3  | 46,1    | 386.151,4       | 395.031,5 | (8.880,1) | (2,2)  | 2.350,0    | (129.138,4) | 131.488,4  | (101,8) |
| 2   | Dirección de Impuestos y Aduanas Nacionales   | 244.550,8 | 188.013,4 | 56.537,4   | 30,1    | 273.555,8       | 220.893,6 | 52.662,1  | 23,8   | (29.005,0) | (32.880,2)  | 3.875,3    | (11,8)  |
| 3   | Administradora de los Recursos del Sistema General de Seguridad Social en Salud - Unidad Recursos Administrados | 69.365,4  | 60.573,8  | 8.791,7    | 14,5    | 68.579,1        | 59.028,7  | 9.550,4   | 16,2   | 786,4      | 1.545,1     | (758,8)    | (49,1)  |
| 4   | Ministerio de Salud y Protección Social   | 48.636,9  | 42.545,9  | 6.091,0    | 14,3    | 50.833,6        | 43.715,8  | 7.117,7   | 16,3   | (2.196,7)  | (1.169,9)   | (1.026,7)  | 87,8    |
| 5   | Ministerio de Educación Nacional  | 48.356,7  | 46.047,6  | 2.309,1    | 5,0     | 38.721,6        | 39.379,7  | (658,0)   | (1,7)  | 9.635,1    | 6.667,9     | 2.967,2    | 44,5    |
| 6   | Ministerio de Hacienda y Crédito Público  | 44.713,6  | 63.476,9  | (18.763,2) | (29,6)  | 53.061,8        | 48.434,6  | 4.627,1   | 9,6    | (8.348,1)  | 15.042,2    | (23.390,4) | (155,5) |
| 7   | Ministerio del Trabajo  | 29.927,9  | 19.632,8  | 10.295,1   | 52,4    | 29.403,7        | 19.270,2  | 10.133,5  | 52,6   | 524,2      | 362,6       | 161,6      | 44,5    |
| 8   | Ministerio de Defensa Nacional  | 23.792,8  | 26.545,8  | (2.753,0)  | (10,4)  | 27.941,6        | 27.600,4  | 341,2     | 1,2    | (4.148,7)  | (1.054,6)   | (3.094,2)  | 293,4   |
| 9   | Policía Nacional - Dirección Logística y Financiera   | 20.552,0  | 17.888,1  | 2.663,9    | 14,9    | 21.760,3        | 20.797,1  | 963,2     | 4,6    | (1.208,3)  | (2.909,0)   | 1.700,7    | (58,5)  |
| 10  | U.A.E. de Gestión Pensional y Contribuciones Parafiscales de la Protección Social                               | 12.945,3  | 10.282,4  | 2.662,9    | 25,9    | 1.169,4         | 1.581,6   | (412,2)   | (26,1) | 11.775,9   | 8.700,8     | 3.075,1    | 35,3    |
| 11  | Ministerio de Minas y Energía   | 12.253,5  | 8.077,5   | 4.176,0    | 51,7    | 8.022,6         | 8.705,2   | (682,6)   | (7,8)  | 4.230,9    | (627,7)     | 4.858,6    | (774,0) |
| 12  | Agencia Nacional de Infraestructura   | 11.007,9  | 7.363,4   | 3.644,5    | 49,5    | 9.051,8         | 5.506,9   | 3.544,9   | 64,4   | 1.956,1    | 1.856,5     | 99,6       | 5,4     |
| 13  | Instituto Colombiano de Bienestar Familiar  | 9.172,7   | 8.198,5   | 974,2      | 11,9    | 9.026,1         | 8.085,4   | 940,6     | 11,6   | 146,7      | 113,1       | 33,6       | 29,7    |
| 14  | Fiscalía General de la Nación   | 9.089,5   | 13.831,1  | (4.741,5)  | (34,3)  | 7.921,9         | 14.879,6  | (6.957,7) | (46,8) | 1.167,7    | (1.048,5)   | 2.216,2    | (211,4) |
| 15  | Consejo Superior de la Judicatura   | 8.831,7   | 7.901,0   | 930,7      | 11,8    | 8.419,6         | 8.534,3   | (114,7)   | (1,3)  | 412,1      | (633,3)     | 1.045,4    | (165,1) |
| 16  | Departamento Administrativo para la Prosperidad Social  | 8.742,5   | 13.830,5  | (5.088,0)  | (36,8)  | 8.810,0         | 13.546,1  | (4.736,1) | (35,0) | (67,5)     | 284,4       | (351,9)    | (123,7) |
| 17  | Instituto Nacional de Vías  | 5.719,5   | 5.363,9   | 355,6      | 6,6     | 4.603,6         | 4.729,0   | (125,4)   | (2,7)  | 1.115,9    | 634,9       | 481,0      | 75,8    |
| 18  | Caja de Retiro de las Fuerzas Militares   | 5.617,6   | 4.567,6   | 1.050,0    | 23,0    | 134,1           | 101,1     | 32,9      | 32,6   | 5.483,5    | 4.466,5     | 1.017,0    | 22,8    |
| 19  | Caja de Sueldos de Retiro de la Policía Nacional  | 5.426,9   | 4.477,1   | 949,8      | 21,2    | 17.191,3        | 9.548,4   | 7.642,9   | 80,0   | (11.764,3) | (5.071,3)   | (6.693,1)  | 132,0   |
| 20  | Servicio Nacional de Aprendizaje  | 4.652,1   | 4.208,5   | 443,6      | 10,5    | 4.527,9         | 4.071,5   | 456,4     | 11,2   | 124,2      | 137,0       | (12,8)     | (9,4)   |
| 21  | Instituto Nacional Penitenciario y Carcelario   | 4.101,5   | 2.299,3   | 1.802,2    | 78,4    | 2.994,4         | 4.125,3   | (1.130,8) | (27,4) | 1.107,1    | (1.826,0)   | 2.933,1    | (160,6) |
| 22  | Unidad Nacional para la Gestión del Riesgo de Desastres   | 3.952,7   | 3.491,0   | 461,7      | 13,2    | 879,4           | 7.174,5   | (6.295,1) | (87,7) | 3.073,3    | (3.683,4)   | 6.756,8    | (183,4) |
| 23  | Ministerio de Vivienda, Ciudad y Territorio   | 3.600,5   | 3.556,8   | 43,8       | 1,2     | 3.426,0         | 3.193,1   | 232,9     | 7,3    | 174,5      | 363,7       | (189,2)    | (52,0)  |
| 24  | U.A.E. de la Aeronáutica Civil  | 3.041,6   | 2.637,6   | 403,9      | 15,3    | 1.873,9         | 1.552,2   | 321,7     | 20,7   | 1.167,7    | 1.085,4     | 82,3       | 7,6     |
| 25  | U.A.E. Agencia Nacional de Hidrocarburos  | 3.024,9   | 4.386,7   | (1.361,7)  | (31,0)  | 405,2           | 465,1     | (59,9)    | (12,9) | 2.619,8    | 3.921,6     | (1.301,8)  | (33,2)  |
| 26  | Unidad para la Atención y Reparación Integral a las Víctimas  | 2.883,8   | 2.115,8   | 768,0      | 36,3    | 2.573,6         | 2.052,7   | 520,9     | 25,4   | 310,1      | 63,0        | 247,1      | 392,2   |
| 27  | Contraloría General de la República   | 2.774,7   | 2.308,9   | 465,8      | 20,2    | 2.578,0         | 2.300,4   | 277,6     | 12,1   | 196,7      | 8,5         | 188,2      | 2.202,7 |
| 28  | U.A.E. de la Dirección de Impuestos y Aduanas Nacionales  | 2.709,0   | 2.312,7   | 396,3      | 17,1    | 2.649,7         | 2.434,8   | 214,9     | 8,8    | 59,3       | (122,1)     | 181,3      | (148,6) |
| 29  | Registraduría Nacional del Estado Civil   | 2.651,3   | 3.123,9   | (472,6)    | (15,1)  | 2.950,8         | 3.059,7   | (108,9)   | (3,6)  | (299,5)    | 64,2        | (363,7)    | (566,3) |
| 30  | Fondo Nacional de Vivienda  | 2.404,3   | 2.474,6   | (70,3)     | (2,8)   | 2.602,0         | 2.586,6   | 15,3      | 0,6    | (197,6)    | (112,0)     | (85,6)     | 76,4    |
| 31  | Universidad Nacional de Colombia  | 2.340,3   | 1.844,7   | 495,6      | 26,9    | 1.841,6         | 1.676,9   | 164,7     | 9,8    | 498,6      | 167,7       | 330,9      | 197,3   |
| 32  | Unidad Nacional de Protección   | 2.189,8   | 1.646,4   | 543,4      | 33,0    | 2.214,1         | 1.647,0   | 567,1     | 34,4   | (24,3)     | (0,6)       | (23,7)     | 4.092,3 |
| 33  | Unidad de Servicios Penitenciarios y Carcelarios  | 1.957,2   | 1.739,0   | 218,2      | 12,5    | 1.243,7         | 1.249,8   | (6,1)     | (0,5)  | 713,4      | 489,1       | 224,3      | 45,9    |
| 34  | Ministerio del Interior   | 1.859,7   | 1.127,1   | 732,6      | 65,0    | 864,4           | 1.376,6   | (512,2)   | (37,2) | 995,3      | (249,5)     | 1.244,8    | (498,9) |
| 35  | Superintendencia de Notariado y Registro  | 1.733,7   | 1.728,2   | 5,5        | 0,3     | 1.506,4         | 1.502,7   | 3,7       | 0,2    | 227,3      | 225,5       | 1,9        | 0,8     |
| 36  | Fondo Único de Tecnologías de la Información y las Comunicaciones   | 1.730,7   | 1.593,7   | 137,0      | 8,6     | 1.355,0         | 1.536,4   | (181,3)   | (11,8) | 375,7      | 57,4        | 318,3      | 554,9   |
| 37  | Administradora Colombiana de Pensiones  | 1.696,8   | 1.486,7   | 210,1      | 14,1    | 1.090,9         | 1.145,6   | (54,7)    | (4,8)  | 605,9      | 341,1       | 264,8      | 77,6    |
| 38  | Ministerio de Agricultura y Desarrollo Rural  | 1.654,6   | 1.088,8   | 565,8      | 52,0    | 1.429,2         | 1.201,6   | 227,5     | 18,9   | 225,4      | (112,9)     | 338,3      | (299,7) |
| 39  | U.A.E. de Alimentación Escolar - Alimentos para Aprender  | 1.581,0   | 1.296,0   | 285,0      | 22,0    | 1.578,5         | 1.290,9   | 287,6     | 22,3   | 2,5        | 5,1         | (2,6)      | (51,1)  |
| 40  | Patrimonio Autónomo Fondo Empresarial   | 1.561,5   | 89,5      | 1.472,0    | 1.644,0 | 18,2            | 5,4       | 12,7      | 233,5  | 1.543,4    | 84,1        | 1.459,3    | 1.735,3 |



**INFORMACIÓN CONTABLE DE ENTIDADES NACIONALES DE GOBIERNO**  
**ESTADO DE RESULTADOS**  
**A DICIEMBRE DE 2023**  
Miles de millones de pesos

| No. | RAZÓN SOCIAL  | INGRESOS* |          |         |       | GASTOS Y COSTOS |          |         |         | RESULTADO |         |           |           |
|-----|---|-----------|----------|---------|-------|-----------------|----------|---------|---------|-----------|---------|-----------|-----------|
|     |   | 2023      | 2022     | Abs     | %     | 2023            | 2022     | Abs     | %       | 2023      | 2022    | Abs       | %         |
| 41  | Agencia Nacional de Tierras                             | 1.556,3   | 294,0    | 1.262,3 | 429,4 | 526,8           | 313,6    | 213,2   | 68,0    | 1.029,5   | (19,7)  | 1.049,1   | (5.336,3) |
| 42  | Fondo de Sostenibilidad Financiera del Sector Eléctrico | 1.465,8   | -        | 1.465,8 | -     | -               | 92,7     | (92,7)  | (100,0) | 1.465,8   | (92,7)  | 1.558,5   | (1.680,9) |
| 43  | Departamento Nacional de Planeación                     | 1.347,9   | 459,7    | 888,2   | 193,2 | 1.246,5         | 676,5    | 569,9   | 84,2    | 101,4     | (216,9) | 318,3     | (146,8)   |
| 44  | Ministerio de Comercio, Industria y Turismo             | 1.225,9   | 1.126,4  | 99,5    | 8,8   | 1.004,6         | 1.023,6  | (19,1)  | (1,9)   | 221,4     | 102,8   | 118,6     | 115,4     |
| 45  | Corporación Autónoma Regional de Cundinamarca           | 1.159,0   | 1.089,4  | 69,6    | 6,4   | 943,9           | 798,1    | 145,8   | 18,3    | 215,1     | 291,3   | (76,1)    | (26,1)    |
| 46  | Ministerio de Transporte                                | 1.140,1   | 1.214,2  | (74,1)  | (6,1) | 1.824,3         | 1.637,3  | 187,0   | 11,4    | (684,2)   | (423,1) | (261,1)   | 61,7      |
| 47  | Procuraduría General de la Nación                       | 1.124,6   | 943,3    | 181,3   | 19,2  | 1.130,0         | 971,2    | 158,8   | 16,4    | (5,4)     | (27,9)  | 22,5      | (80,5)    |
| 48  | Colpensiones - Fondo de Vejez                           | 1.104,0   | 998,2    | 105,8   | 10,6  | 556,2           | 1.286,9  | (730,6) | (56,8)  | 547,8     | (288,7) | 836,5     | (289,8)   |
| 49  | Ministerio de Ambiente y Desarrollo Sostenible          | 1.099,8   | 446,2    | 653,6   | 146,5 | 650,3           | 1.248,1  | (597,8) | (47,9)  | 449,5     | (801,9) | 1.251,4   | (156,1)   |
| 50  | Defensoría del Pueblo                                   | 1.020,7   | 611,8    | 409,0   | 66,9  | 779,6           | 601,3    | 178,4   | 29,7    | 241,1     | 10,5    | 230,6     | 2.200,5   |
| 51  | Otras entidades   | 30.766,5  | 28.950,4 | 1.816,2 | 6,3   | 27.822,5        | 24.697,3 | 3.125,2 | 12,7    | 2.944,0   | 4.253,0 | (1.309,0) | (30,8)    |

\*Orden Descendente por Ingresos

**INFORMACIÓN CONTABLE DE ENTIDADES NACIONALES DE GOBIERNO**  
**ENDEUDAMIENTO**  
**A DICIEMBRE DE 2023**  
Miles de millones de pesos

| No. | RAZÓN SOCIAL  | EMISIÓN Y COLOCACIÓN DE TÍTULOS DE DEUDA |           |       |       | PRÉSTAMOS POR PAGAR |           |            |         | ENDEUDAMIENTO* |           |            |         |
|-----|---|--|-----------|-------|-------|---------------------|-----------|------------|---------|----------------|-----------|------------|---------|
|     |   | 2023                                     | 2022      | Abs   | %     | 2023                | 2022      | Abs        | %       | 2023           | 2022      | Abs        | %       |
| 1   | Dirección General de Crédito Público y Tesoro Nacional (DGCPTN)                   | 638.921,9                                | 638.930,3 | (8,5) | (0,0) | 174.130,0           | 208.348,8 | (34.218,8) | (16,4)  | 813.051,9      | 847.279,1 | (34.227,2) | (4,0)   |
| 2   | Agencia Nacional de Infraestructura   | -  | -         | -     | -     | 21.512,5            | 21.731,1  | (218,6)    | (1,0)   | 21.512,5       | 21.731,1  | (218,6)    | (1,0)   |
| 3   | Ministerio de Defensa Nacional  | -  | -         | -     | -     | 2.403,1             | 3.483,2   | (1.080,1)  | (31,0)  | 2.403,1        | 3.483,2   | (1.080,1)  | (31,0)  |
| 4   | Dirección de Impuestos y Aduanas Nacionales                                       | 2.276,4                                  | 1.879,3   | 397,1 | 21,1  | -                   | -         | -          | -       | 2.276,4        | 1.879,3   | 397,1      | 21,1    |
| 5   | Fiscalía General de la Nación   | -  | -         | -     | -     | 1.391,8             | 2.165,0   | (773,2)    | (35,7)  | 1.391,8        | 2.165,0   | (773,2)    | (35,7)  |
| 6   | Universidad Nacional Abierta y a Distancia  | -  | -         | -     | -     | 194,6               | 104,3     | 90,3       | 86,6    | 194,6          | 104,3     | 90,3       | 86,6    |
| 7   | Consejo Superior de la Judicatura   | -  | -         | -     | -     | 161,5               | 320,0     | (158,5)    | (49,5)  | 161,5          | 320,0     | (158,5)    | (49,5)  |
| 8   | Corporación Autónoma Regional de Cundinamarca                                     | -  | -         | -     | -     | 150,9               | 317,4     | (166,5)    | (52,5)  | 150,9          | 317,4     | (166,5)    | (52,5)  |
| 9   | PA Fondo DIAN para Colombia   | -  | -         | -     | -     | 140,3               | 145,7     | (5,5)      | (3,8)   | 140,3          | 145,7     | (5,5)      | (3,8)   |
| 10  | Policía Nacional - Dirección Logística y Financiera                               | -  | -         | -     | -     | 87,7                | 394,7     | (307,0)    | (77,8)  | 87,7           | 394,7     | (307,0)    | (77,8)  |
| 11  | Universidad Nacional de Colombia  | -  | -         | -     | -     | 56,0                | 63,0      | (7,0)      | (11,1)  | 56,0           | 63,0      | (7,0)      | (11,1)  |
| 12  | Ministerio de Transporte  | -  | -         | -     | -     | 52,7                | 64,7      | (12,1)     | (18,7)  | 52,7           | 64,7      | (12,1)     | (18,7)  |
| 13  | Corporación Autónoma Regional del Magdalena                                       | -  | -         | -     | -     | 44,6                | 29,2      | 15,4       | 53,0    | 44,6           | 29,2      | 15,4       | 53,0    |
| 14  | Ministerio de Hacienda y Crédito Público  | 40,5                                     | 42,3      | (1,8) | (4,3) | 1,5                 | 1,4       | 0,0        | 3,2     | 42,0           | 43,7      | (1,8)      | (4,0)   |
| 15  | Corporación Autónoma Regional del Atlántico                                       | -  | -         | -     | -     | 38,8                | 38,8      | -          | -       | 38,8           | 38,8      | -          | -       |
| 16  | Unidad Nacional de Protección   | -  | -         | -     | -     | 28,9                | 37,4      | (8,5)      | (22,7)  | 28,9           | 37,4      | (8,5)      | (22,7)  |
| 17  | Ministerio de Minas y Energía   | -  | -         | -     | -     | 27,7                | 34,3      | (6,6)      | (19,2)  | 27,7           | 34,3      | (6,6)      | (19,2)  |
| 18  | Ministerio de Salud y Protección Social   | -  | -         | -     | -     | 22,2                | 22,2      | -          | -       | 22,2           | 22,2      | -          | -       |
| 19  | Corporación Autónoma Regional de Caldas   | -  | -         | -     | -     | 16,0                | 19,1      | (3,0)      | (15,9)  | 16,0           | 19,1      | (3,0)      | (15,9)  |
| 20  | U.A.E. de Gestión Pensional y Contribuciones Parafiscales de la Protección Social | -  | -         | -     | -     | 13,8                | 34,4      | (20,6)     | (59,9)  | 13,8           | 34,4      | (20,6)     | (59,9)  |
| 21  | Universidad Tecnológica del Chocó Diego Luis Córdoba                              | -  | -         | -     | -     | 13,0                | 1,9       | 11,1       | 571,1   | 13,0           | 1,9       | 11,1       | 571,1   |
| 22  | Corporación Autónoma Regional de la Frontera Nororiental                          | -  | -         | -     | -     | 11,0                | 12,3      | (1,2)      | (10,2)  | 11,0           | 12,3      | (1,2)      | (10,2)  |
| 23  | Universidad Tecnológica de Pereira  | -  | -         | -     | -     | 8,9                 | 10,9      | (2,0)      | (18,4)  | 8,9            | 10,9      | (2,0)      | (18,4)  |
| 24  | Senado de la República  | -  | -         | -     | -     | 8,8                 | 11,3      | (2,5)      | (22,0)  | 8,8            | 11,3      | (2,5)      | (22,0)  |
| 25  | Universidad Surcolombiana   | -  | -         | -     | -     | 8,6                 | 9,5       | (1,0)      | (10,0)  | 8,6            | 9,5       | (1,0)      | (10,0)  |
| 26  | Universidad de la Amazonía  | -  | -         | -     | -     | 5,4                 | 6,4       | (0,9)      | (14,3)  | 5,4            | 6,4       | (0,9)      | (14,3)  |
| 27  | Universidad de Caldas   | -  | -         | -     | -     | 4,9                 | 6,7       | (1,8)      | (26,7)  | 4,9            | 6,7       | (1,8)      | (26,7)  |
| 28  | Instituto Nacional de Vías  | -  | -         | -     | -     | 2,4                 | 61,9      | (59,5)     | (96,1)  | 2,4            | 61,9      | (59,5)     | (96,1)  |
| 29  | Corporación Autónoma Regional del Quindío   | -  | -         | -     | -     | 1,4                 | 1,9       | (0,5)      | (27,0)  | 1,4            | 1,9       | (0,5)      | (27,0)  |
| 30  | Otras entidades   | -  | -         | -     | -     | 0,6                 | 2.947,2   | (2.946,6)  | (100,0) | 0,6            | 2.947,2   | (2.946,6)  | (100,0) |

\*Orden Descendente por Endeudamiento

## 2.5 INFORMACIÓN CONTABLE DE EMPRESAS NACIONALES QUE COTIZAN EN EL MERCADO DE VALORES O QUE CAPTAN O ADMINISTRAN AHORRO DEL PÚBLICO

### INFORMACIÓN CONTABLE DE EMPRESAS NACIONALES QUE COTIZAN EN EL MERCADO DE VALORES O QUE CAPTAN O ADMINISTRAN AHORRO DEL PÚBLICO SITUACIÓN FINANCIERA A DICIEMBRE DE 2023 Miles de millones de pesos

| No. | RAZÓN SOCIAL   | ACTIVO*   |           |            |        | PASIVO    |           |           |         | PATRIMONIO |          |            |        |
|-----|--|-----------|-----------|------------|--------|-----------|-----------|-----------|---------|------------|----------|------------|--------|
|     |  | 2023      | 2022      | Abs        | %      | 2023      | 2022      | Abs       | %       | 2023       | 2022     | Abs        | %      |
| 1   | Ecopetrol S.A.   | 210.815,6 | 227.296,6 | (16.481,0) | (7,3)  | 132.423,6 | 136.261,9 | (3.838,3) | (2,8)   | 78.392,1   | 91.034,7 | (12.642,6) | (13,9) |
| 2   | Refinería de Cartagena S.A.S   | 37.080,0  | 42.844,9  | (5.764,9)  | (13,5) | 12.339,4  | 16.480,9  | (4.141,5) | (25,1)  | 24.740,6   | 26.364,0 | (1.623,5)  | (6,2)  |
| 3   | Banco Agrario de Colombia  | 35.215,5  | 33.933,0  | 1.282,5    | 3,8    | 32.385,7  | 31.505,4  | 880,2     | 2,8     | 2.829,8    | 2.427,6  | 402,2      | 16,6   |
| 4   | Fondo de Garantías de Instituciones Financieras                              | 30.758,7  | 32.812,0  | (2.053,3)  | (6,3)  | 2.211,8   | 1.894,7   | 317,1     | 16,7    | 28.546,9   | 30.917,3 | (2.370,4)  | (7,7)  |
| 5   | Interconexión Eléctrica S.A.   | 24.738,0  | 25.492,4  | (754,4)    | (3,0)  | 8.447,2   | 7.042,2   | 1.405,0   | 20,0    | 16.290,8   | 18.450,2 | (2.159,4)  | (11,7) |
| 6   | Cenit Transporte y Logística de Hidrocarburos S.A.S.                         | 19.592,6  | 19.560,8  | 31,8       | 0,2    | 2.980,9   | 2.347,6   | 633,3     | 27,0    | 16.611,7   | 17.213,2 | (601,5)    | (3,5)  |
| 7   | Fondo para el Financiamiento del Sector Agropecuario                         | 18.288,8  | 17.156,8  | 1.132,1    | 6,6    | 17.103,5  | 16.053,9  | 1.049,6   | 6,5     | 1.185,3    | 1.102,9  | 82,4       | 7,5    |
| 8   | Financiera de Desarrollo Territorial S.A.                                    | 14.835,3  | 13.409,8  | 1.425,4    | 10,6   | 13.273,6  | 12.026,2  | 1.247,4   | 10,4    | 1.561,7    | 1.383,6  | 178,0      | 12,9   |
| 9   | Grupo Bicentenario S.A.S.  | 13.735,2  | 11.724,9  | 2.010,3    | 17,1   | 44,0      | 30,9      | 13,0      | 42,1    | 13.691,2   | 11.694,0 | 1.997,3    | 17,1   |
| 10  | Fondo Nacional del Ahorro  | 13.142,0  | 11.610,3  | 1.531,7    | 13,2   | 9.867,3   | 8.887,6   | 979,7     | 11,0    | 3.274,7    | 2.722,7  | 552,0      | 20,3   |
| 11  | Banco de Comercio Exterior de Colombia S.A.                                  | 11.634,6  | 12.690,1  | (1.055,5)  | (8,3)  | 10.049,3  | 11.277,6  | (1.228,3) | (10,9)  | 1.585,3    | 1.412,5  | 172,8      | 12,2   |
| 12  | Instituto Colombiano de Crédito Educativo y Estudios Técnicos en el Exterior | 9.221,6   | 7.991,0   | 1.230,6    | 15,4   | 3.263,3   | 2.884,7   | 378,6     | 13,1    | 5.958,3    | 5.106,3  | 852,0      | 16,7   |
| 13  | Caja Promotora de Vivienda Militar y de Policía                              | 7.885,4   | 7.373,9   | 511,5      | 6,9    | 7.617,4   | 7.111,3   | 506,1     | 7,1     | 268,0      | 262,7    | 5,4        | 2,0    |
| 14  | Positiva Compañía de Seguros S.A.  | 7.626,6   | 6.410,9   | 1.215,6    | 19,0   | 6.442,3   | 5.399,5   | 1.042,8   | 19,3    | 1.184,3    | 1.011,4  | 172,8      | 17,1   |
| 15  | Financiera de Desarrollo Nacional S.A.                                       | 7.355,6   | 7.435,4   | (79,8)     | (1,1)  | 5.328,5   | 5.539,2   | (210,7)   | (3,8)   | 2.027,1    | 1.896,2  | 130,9      | 6,9    |
| 16  | Oleoducto Central S.A.   | 7.128,9   | 9.030,3   | (1.901,5)  | (21,1) | 3.201,6   | 4.152,0   | (950,5)   | (22,9)  | 3.927,3    | 4.878,3  | (951,0)    | (19,5) |
| 17  | Fondo Nacional de Garantías S.A.   | 6.090,6   | 5.785,4   | 305,1      | 5,3    | 2.423,6   | 2.445,5   | (21,9)    | (0,9)   | 3.667,0    | 3.339,9  | 327,1      | 9,8    |
| 18  | La Previsora S.A. (Compañía de Seguros Generales)                            | 4.315,8   | 3.586,9   | 728,9      | 20,3   | 3.629,1   | 3.101,7   | 527,4     | 17,0    | 686,7      | 485,2    | 201,5      | 41,5   |
| 19  | Esenttia S.A   | 3.040,9   | 3.674,3   | (633,3)    | (17,2) | 466,0     | 631,5     | (165,4)   | (26,2)  | 2.574,9    | 3.042,8  | (467,9)    | (15,4) |
| 20  | Fondo Agropecuario de Garantías  | 1.994,3   | 1.460,0   | 534,2      | 36,6   | 1.011,3   | 660,1     | 351,2     | 53,2    | 983,0      | 799,9    | 183,1      | 22,9   |
| 21  | E.S.P. Transeca S.A.   | 1.936,5   | 1.788,9   | 147,7      | 8,3    | 1.026,0   | 786,0     | 240,0     | 30,5    | 910,6      | 1.002,9  | (92,3)     | (9,2)  |
| 22  | Fondo de Garantías de Entidades Cooperativas                                 | 1.241,1   | 994,4     | 246,8      | 24,8   | 77,4      | 50,8      | 26,5      | 52,2    | 1.163,8    | 943,5    | 220,3      | 23,3   |
| 23  | Oleoducto de Colombia S.A.   | 845,9     | 787,8     | 58,1       | 7,4    | 429,9     | 301,1     | 128,8     | 42,8    | 416,1      | 486,7    | (70,7)     | (14,5) |
| 24  | Empresa Nacional Promotora del Desarrollo Territorial                        | 612,0     | 679,2     | (67,2)     | (9,9)  | 425,4     | 460,1     | (34,8)    | (7,6)   | 186,6      | 219,1    | (32,4)     | (14,8) |
| 25  | Intermexa S.A.   | 543,7     | 607,7     | (64,1)     | (10,5) | 472,5     | 481,8     | (9,4)     | (1,9)   | 71,2       | 125,9    | (54,7)     | (43,5) |
| 26  | E.S.P. XM Compañía de Expertos en Mercados S.A.                              | 473,8     | 1.271,3   | (797,5)    | (62,7) | 415,8     | 1.225,9   | (810,2)   | (66,1)  | 58,0       | 45,3     | 12,7       | 27,9   |
| 27  | Esenttia Masterbatch Ltda  | 469,3     | 584,9     | (115,5)    | (19,8) | 112,1     | 139,8     | (27,6)    | (19,8)  | 357,2      | 445,1    | (87,9)     | (19,8) |
| 28  | Isa Intercolombia S.A. E.S.P.  | 455,0     | 357,2     | 97,8       | 27,4   | 321,9     | 226,6     | 95,3      | 42,1    | 133,1      | 130,6    | 2,5        | 1,9    |
| 29  | Fiduciaria la Previsora S.A.   | 376,0     | 334,8     | 41,2       | 12,3   | 82,3      | 71,5      | 10,8      | 15,2    | 293,6      | 263,3    | 30,3       | 11,5   |
| 30  | Fiduciaria Colombiana de Comercio Exterior S.A.                              | 78,7      | 64,8      | 14,0       | 21,6   | 12,1      | 8,8       | 3,3       | 37,3    | 66,6       | 55,9     | 10,7       | 19,1   |
| 31  | Fiduciaria Agraria S.A.  | 62,6      | 61,6      | 1,0        | 1,6    | 12,0      | 7,8       | 4,3       | 55,0    | 50,6       | 53,9     | (3,3)      | (6,1)  |
| 32  | Sistemas Inteligentes en Red S.A.S.  | 25,3      | 19,9      | 5,4        | 27,0   | 11,5      | 9,4       | 2,1       | 22,3    | 13,7       | 10,5     | 3,3        | 31,2   |
| 33  | Otras entidades  | 2,1       | 2.373,2   | (2.371,1)  | (99,9) | 0,0       | 1.020,1   | (1.020,1) | (100,0) | 2,1        | 1.353,1  | (1.351,0)  | (99,8) |

\*Orden Descendente por Activo

**INFORMACIÓN CONTABLE DE EMPRESAS NACIONALES QUE COTIZAN EN EL MERCADO DE VALORES O QUE CAPTAN O ADMINISTRAN AHORRO DEL PÚBLICO**  
**ESTADO DE RESULTADOS**  
**A DICIEMBRE DE 2023**  
Miles de millones de pesos

| No. | RAZÓN SOCIAL   | INGRESOS* |           |           |        | GASTOS Y COSTOS |           |          |        | RESULTADO |          |            |           |
|-----|--|-----------|-----------|-----------|--------|-----------------|-----------|----------|--------|-----------|----------|------------|-----------|
|     |  | 2023      | 2022      | Abs       | %      | 2023            | 2022      | Abs      | %      | 2023      | 2022     | Abs        | %         |
| 1   | Ecopetrol S.A.   | 186.285,5 | 192.821,9 | (6.536,4) | (3,4)  | 167.223,4       | 159.415,6 | 7.807,8  | 4,9    | 19.062,1  | 33.406,3 | (14.344,2) | (42,9)    |
| 2   | Refinería de Cartagena S.A.S   | 69.831,9  | 49.383,6  | 20.448,4  | 41,4   | 66.340,8        | 47.195,3  | 19.145,5 | 40,6   | 3.491,1   | 2.188,3  | 1.302,8    | 59,5      |
| 3   | Cenit Transporte y Logística de Hidrocarburos S.A.S.                         | 10.206,5  | 9.263,8   | 942,7     | 10,2   | 5.499,6         | 4.678,8   | 820,7    | 17,5   | 4.706,9   | 4.585,0  | 122,0      | 2,7       |
| 4   | Positiva Compañía de Seguros S.A.  | 7.698,5   | 6.552,9   | 1.145,6   | 17,5   | 7.457,8         | 6.372,3   | 1.085,5  | 17,0   | 240,7     | 180,6    | 60,1       | 33,3      |
| 5   | Oleoducto Central S.A.   | 6.751,6   | 5.554,6   | 1.196,9   | 21,5   | 3.783,9         | 2.716,9   | 1.066,9  | 39,3   | 2.967,7   | 2.837,7  | 130,0      | 4,6       |
| 6   | Banco Agrario de Colombia  | 6.163,6   | 4.684,9   | 1.478,7   | 31,6   | 5.550,2         | 4.013,1   | 1.537,1  | 38,3   | 613,4     | 671,8    | (58,4)     | (8,7)     |
| 7   | Financiera de Desarrollo Territorial S.A.                                    | 4.471,4   | 3.665,9   | 805,6     | 22,0   | 4.305,5         | 3.579,7   | 725,8    | 20,3   | 165,9     | 86,2     | 79,7       | 92,5      |
| 8   | La Previsora S.A. (Compañía de Seguros Generales)                            | 4.377,0   | 3.252,2   | 1.124,8   | 34,6   | 4.190,0         | 3.210,8   | 979,2    | 30,5   | 187,0     | 41,4     | 145,6      | 351,4     |
| 9   | Interconexión Eléctrica S.A.   | 4.105,2   | 3.454,3   | 650,9     | 18,8   | 1.647,4         | 1.262,7   | 384,7    | 30,5   | 2.457,8   | 2.191,6  | 266,2      | 12,1      |
| 10  | Banco de Comercio Exterior de Colombia S.A.                                  | 3.928,8   | 3.625,0   | 303,8     | 8,4    | 3.880,1         | 3.553,8   | 326,2    | 9,2    | 48,7      | 71,1     | (22,4)     | (31,5)    |
| 11  | Fondo de Garantías de Instituciones Financieras                              | 3.500,9   | 5.173,7   | (1.672,7) | (32,3) | 2.479,4         | 2.256,6   | 222,8    | 9,9    | 1.021,5   | 2.917,0  | (1.895,5)  | (65,0)    |
| 12  | Esenttia S.A   | 3.367,5   | 4.321,0   | (953,5)   | (22,1) | 3.168,0         | 4.071,5   | (903,5)  | (22,2) | 199,5     | 249,5    | (50,0)     | (20,0)    |
| 13  | Fondo Nacional de Garantías S.A.   | 2.847,0   | 2.360,7   | 486,3     | 20,6   | 2.525,3         | 2.146,4   | 378,9    | 17,7   | 321,6     | 214,3    | 107,4      | 50,1      |
| 14  | Fondo Nacional del Ahorro  | 2.146,1   | 1.938,6   | 207,5     | 10,7   | 1.593,4         | 1.640,6   | (47,2)   | (2,9)  | 552,7     | 298,0    | 254,7      | 85,5      |
| 15  | Isa Intercolombia S.A. E.S.P.  | 2.136,9   | 1.936,8   | 200,1     | 10,3   | 2.084,5         | 1.889,3   | 195,2    | 10,3   | 52,4      | 47,5     | 4,9        | 10,3      |
| 16  | Fondo para el Financiamiento del Sector Agropecuario                         | 2.045,0   | 939,0     | 1.106,0   | 117,8  | 1.914,9         | 871,9     | 1.043,0  | 119,6  | 130,1     | 67,1     | 62,9       | 93,7      |
| 17  | Grupo Bicentenario S.A.S.  | 1.906,3   | 1.325,8   | 580,6     | 43,8   | 211,0           | 33,1      | 177,9    | 538,0  | 1.695,3   | 1.292,7  | 402,7      | 31,1      |
| 18  | Instituto Colombiano de Crédito Educativo y Estudios Técnicos en el Exterior | 1.872,2   | 1.259,4   | 612,8     | 48,7   | 1.028,0         | 794,9     | 233,1    | 29,3   | 844,1     | 464,5    | 379,6      | 81,7      |
| 19  | Financiera de Desarrollo Nacional S.A.                                       | 1.644,6   | 1.207,6   | 437,0     | 36,2   | 1.359,8         | 991,8     | 368,1    | 37,1   | 284,8     | 215,8    | 69,0       | 32,0      |
| 20  | Oleoducto de Colombia S.A.   | 966,9     | 905,8     | 61,0      | 6,7    | 561,9           | 479,2     | 82,7     | 17,3   | 405,0     | 426,6    | (21,6)     | (5,1)     |
| 21  | Caja Promotora de Vivienda Militar y de Policía                              | 829,3     | 824,6     | 4,7       | 0,6    | 823,8           | 819,2     | 4,6      | 0,6    | 5,4       | 5,4      | 0,0        | 0,2       |
| 22  | Esenttia Masterbatch Ltda  | 826,0     | 1.174,3   | (348,4)   | (29,7) | 622,9           | 883,6     | (260,8)  | (29,5) | 203,1     | 290,7    | (87,6)     | (30,1)    |
| 23  | Fondo Agropecuario de Garantías  | 566,3     | 381,3     | 184,9     | 48,5   | 704,9           | 373,6     | 331,2    | 88,7   | (138,6)   | 7,7      | (146,3)    | (1.901,3) |
| 24  | E.S.P. Transelca S.A.  | 552,7     | 526,9     | 25,8      | 4,9    | 353,3           | 304,0     | 49,3     | 16,2   | 199,5     | 222,9    | (23,5)     | (10,5)    |
| 25  | Fondo de Garantías de Entidades Cooperativas                                 | 455,1     | 478,3     | (23,2)    | (4,8)  | 246,2           | 410,5     | (164,4)  | (40,0) | 208,9     | 67,7     | 141,2      | 208,4     |
| 26  | Fiduciaria la Previsora S.A.   | 360,1     | 233,3     | 126,8     | 54,4   | 290,0           | 197,0     | 93,0     | 47,2   | 70,1      | 36,2     | 33,9       | 93,5      |
| 27  | E.S.P. XM Compañía de Expertos en Mercados S.A.                              | 312,7     | 228,1     | 84,6      | 37,1   | 294,4           | 217,3     | 77,1     | 35,5   | 18,3      | 10,9     | 7,4        | 68,4      |
| 28  | Internexa S.A.   | 288,9     | 282,6     | 6,3       | 2,2    | 432,4           | 375,2     | 57,2     | 15,2   | (143,5)   | (92,6)   | (50,9)     | 55,0      |
| 29  | Empresa Nacional Promotora del Desarrollo Territorial                        | 159,1     | 159,9     | (0,8)     | (0,5)  | 186,4           | 148,3     | 38,2     | 25,7   | (27,3)    | 11,6     | (38,9)     | (335,6)   |
| 30  | Fiduciaria Agraria S.A.  | 66,5      | 56,8      | 9,6       | 16,9   | 61,7            | 55,6      | 6,0      | 10,8   | 4,8       | 1,2      | 3,6        | 297,7     |
| 31  | Fiduciaria Colombiana de Comercio Exterior S.A.                              | 64,4      | 34,0      | 30,4      | 89,5   | 52,9            | 33,1      | 19,8     | 59,9   | 11,5      | 0,9      | 10,6       | 1.190,1   |
| 32  | Sistemas Inteligentes en Red S.A.S.  | 33,4      | 24,1      | 9,3       | 38,6   | 28,8            | 21,2      | 7,6      | 35,9   | 4,5       | 2,9      | 1,7        | 58,4      |
| 33  | Otras entidades  | 1,9       | 838,1     | (836,2)   | (99,8) | 3,5             | 619,5     | (616,0)  | (99,4) | (1,7)     | 218,6    | (220,2)    | (100,8)   |

\*Orden Descendente por Ingresos

**INFORMACIÓN CONTABLE DE EMPRESAS NACIONALES QUE COTIZAN EN EL MERCADO DE VALORES O QUE CAPTAN O ADMINISTRAN AHORRO DEL PÚBLICO**  
**ENDEUDAMIENTO**  
**A DICIEMBRE DE 2023**  
Miles de millones de pesos

| No. | RAZÓN SOCIAL   | EMISIÓN Y COLOCACIÓN DE TÍTULOS DE DEUDA |          |           |        | PRÉSTAMOS POR PAGAR |          |           |         | ENDEUDAMIENTO* |          |           |         |
|-----|--|--|----------|-----------|--------|---------------------|----------|-----------|---------|----------------|----------|-----------|---------|
|     |  | 2023                                     | 2022     | Abs       | %      | 2023                | 2022     | Abs       | %       | 2023           | 2022     | Abs       | %       |
| 1   | Ecopetrol S.A.   | 51.389,3                                 | 55.976,1 | (4.586,8) | (8,2)  | 22.184,7            | 24.670,5 | (2.485,8) | (10,1)  | 73.573,9       | 80.646,5 | (7.072,6) | (8,8)   |
| 2   | Fondo para el Financiamiento del Sector Agropecuario                         | 16.928,7                                 | 15.945,5 | 983,2     | 6,2    | 3,0                 | 3,4      | (0,4)     | (11,3)  | 16.931,7       | 15.948,9 | 982,8     | 6,2     |
| 3   | Banco Agrario de Colombia  | -  | -        | -         | -      | 11.836,6            | 11.823,6 | 12,9      | 0,1     | 11.836,6       | 11.823,6 | 12,9      | 0,1     |
| 4   | Refinería de Cartagena S.A.S   | -  | -        | -         | -      | 9.492,4             | 11.350,3 | (1.857,9) | (16,4)  | 9.492,4        | 11.350,3 | (1.857,9) | (16,4)  |
| 5   | Banco de Comercio Exterior de Colombia S.A.                                  | 1.282,0                                  | 1.110,3  | 171,7     | 15,5   | 5.276,4             | 6.452,8  | (1.176,4) | (18,2)  | 6.558,5        | 7.563,1  | (1.004,7) | (13,3)  |
| 6   | Interconexión Eléctrica S.A.   | 5.000,6                                  | 4.990,9  | 9,6       | 0,2    | 1.504,7             | 328,3    | 1.176,4   | 358,3   | 6.505,3        | 5.319,3  | 1.186,0   | 22,3    |
| 7   | Financiera de Desarrollo Territorial S.A.                                    | 1.548,1                                  | 1.545,3  | 2,8       | 0,2    | 2.673,5             | 3.154,5  | (481,1)   | (15,2)  | 4.221,6        | 4.699,8  | (478,2)   | (10,2)  |
| 8   | Financiera de Desarrollo Nacional S.A.                                       | 3.470,3                                  | 3.585,6  | (115,3)   | (3,2)  | 583,6               | 808,3    | (224,7)   | (27,8)  | 4.053,9        | 4.393,9  | (340,0)   | (7,7)   |
| 9   | Instituto Colombiano de Crédito Educativo y Estudios Técnicos en el Exterior | 808,8                                    | 858,6    | (49,8)    | (5,8)  | 1.094,8             | 1.024,7  | 70,2      | 6,9     | 1.903,7        | 1.883,2  | 20,4      | 1,1     |
| 10  | Oleoducto Central S.A.   | 1.546,4                                  | 2.428,8  | (882,3)   | (36,3) | 106,4               | 84,4     | 22,1      | 26,2    | 1.652,9        | 2.513,1  | (860,3)   | (34,2)  |
| 11  | E.S.P. Transelca S.A.  | 102,6                                    | 102,7    | (0,1)     | (0,1)  | 685,1               | 436,7    | 248,4     | 56,9    | 787,7          | 539,4    | 248,3     | 46,0    |
| 12  | Cenit Transporte y Logística de Hidrocarburos S.A.S.                         | -  | -        | -         | -      | 314,8               | 148,8    | 166,0     | 111,6   | 314,8          | 148,8    | 166,0     | 111,6   |
| 13  | Intermexa S.A.   | -  | -        | -         | -      | 314,0               | 334,4    | (20,5)    | (6,1)   | 314,0          | 334,4    | (20,5)    | (6,1)   |
| 14  | Oleoducto de Colombia S.A.   | -  | -        | -         | -      | 72,5                | 4,1      | 68,5      | 1.670,5 | 72,5           | 4,1      | 68,5      | 1.670,5 |
| 15  | Otras entidades  | -  | -        | -         | -      | 4,7                 | 398,3    | (393,6)   | (98,8)  | 4,7            | 398,3    | (393,6)   | (98,8)  |

\*Orden Descendente por Endeudamiento

## 2.6 INFORMACIÓN CONTABLE DE EMPRESAS NACIONALES QUE NO COTIZAN EN EL MERCADO DE VALORES, Y QUE NO CAPTAN NI ADMINISTRAN AHORRO DEL PÚBLICO

### INFORMACIÓN CONTABLE DE EMPRESAS NACIONALES QUE NO COTIZAN EN EL MERCADO DE VALORES, Y QUE NO CAPTAN NI ADMINISTRAN AHORRO DEL PÚBLICO SITUACIÓN FINANCIERA A DICIEMBRE DE 2023 Miles de millones de pesos

| No. | RAZÓN SOCIAL  | ACTIVO* |         |        |        | PASIVO  |         |         |        | PATRIMONIO |         |         |        |
|-----|---|---------|---------|--------|--------|---------|---------|---------|--------|------------|---------|---------|--------|
|     |   | 2023    | 2022    | Abs    | %      | 2023    | 2022    | Abs     | %      | 2023       | 2022    | Abs     | %      |
| 1   | E.S.P. Generadora y Comercializadora de Energía del Caribe S.A.                                 | 3.825,2 | 3.805,2 | 20,1   | 0,5    | 2.499,5 | 2.305,2 | 194,3   | 8,4    | 1.325,7    | 1.500,0 | (174,2) | (11,6) |
| 2   | E.S.P. Gececlca 3 S.A.S.  | 2.038,1 | 2.069,7 | (31,6) | (1,5)  | 1.678,7 | 1.668,2 | 10,5    | 0,6    | 359,3      | 401,4   | (42,1)  | (10,5) |
| 3   | E.S.P. Empresa Urrá S.A.  | 1.692,8 | 1.675,0 | 17,8   | 1,1    | 273,3   | 312,8   | (39,6)  | (12,6) | 1.419,5    | 1.362,1 | 57,4    | 4,2    |
| 4   | Industria Militar   | 1.487,2 | 1.316,8 | 170,4  | 12,9   | 576,0   | 509,5   | 66,6    | 13,1   | 911,2      | 807,3   | 103,9   | 12,9   |
| 5   | E.S.P. Electrificadora del Huila S.A.   | 1.012,0 | 979,3   | 32,6   | 3,3    | 675,6   | 592,9   | 82,7    | 13,9   | 336,4      | 386,5   | (50,1)  | (13,0) |
| 6   | E.S.P. Gestión Energética S.A.  | 950,5   | 874,2   | 76,2   | 8,7    | 407,9   | 276,4   | 131,6   | 47,6   | 542,5      | 597,9   | (55,3)  | (9,3)  |
| 7   | E.S.P. Electrificadora del Meta S.A.  | 836,5   | 784,1   | 52,4   | 6,7    | 517,7   | 463,6   | 54,1    | 11,7   | 318,7      | 320,5   | (1,8)   | (0,5)  |
| 8   | E.S.P. Centrales Eléctricas de Nariño S.A.  | 804,4   | 784,4   | 19,9   | 2,5    | 472,8   | 429,5   | 43,3    | 10,1   | 331,6      | 355,0   | (23,4)  | (6,6)  |
| 9   | E.S.P. Centrales Eléctricas del Cauca S.A.  | 797,4   | 784,1   | 13,3   | 1,7    | 561,4   | 549,0   | 12,4    | 2,3    | 236,0      | 235,1   | 0,9     | 0,4    |
| 10  | Instituto Nacional de Cancerología  | 695,5   | 469,4   | 226,1  | 48,2   | 73,3    | 24,8    | 48,5    | 195,6  | 622,2      | 444,6   | 177,6   | 39,9   |
| 11  | Corporación de Ciencia y Tecnología para el Desarrollo de la Industria Naval Marítima y Fluvial | 509,4   | 350,1   | 159,2  | 45,5   | 265,4   | 106,8   | 158,6   | 148,5  | 244,0      | 243,4   | 0,6     | 0,3    |
| 12  | E.S.P. Empresa Pública de Alcantarillado de Santander S.A.                                      | 475,1   | 460,1   | 15,0   | 3,3    | 17,6    | 33,6    | (16,0)  | (47,7) | 457,5      | 426,4   | 31,0    | 7,3    |
| 13  | Hospital Militar Central  | 452,5   | 425,7   | 26,8   | 6,3    | 430,7   | 298,0   | 132,7   | 44,5   | 21,8       | 127,7   | (105,9) | (82,9) |
| 14  | Empresa Colombiana de Productos Veterinarios S.A.   | 396,2   | 386,9   | 9,3    | 2,4    | 57,3    | 61,5    | (4,2)   | (6,8)  | 338,8      | 325,4   | 13,5    | 4,1    |
| 15  | Instituto Colombiano para la Evaluación de la Educación   | 346,8   | 330,0   | 16,8   | 5,1    | 7,7     | 7,9     | (0,2)   | (3,0)  | 339,1      | 322,0   | 17,1    | 5,3    |
| 16  | E.S.P. Empresa Distribuidora del Pacífico S.A.  | 337,9   | 353,2   | (15,4) | (4,4)  | 184,1   | 194,4   | (10,2)  | (5,3)  | 153,7      | 158,8   | (5,1)   | (3,2)  |
| 17  | Central de Inversiones S.A.   | 329,1   | 284,0   | 45,0   | 15,9   | 101,1   | 61,5    | 39,7    | 64,5   | 228,0      | 222,6   | 5,4     | 2,4    |
| 18  | Corporación de la Industria Aeronáutica Colombiana S.A.   | 321,2   | 416,2   | (94,9) | (22,8) | 196,9   | 303,5   | (106,6) | (35,1) | 124,3      | 112,7   | 11,6    | 10,3   |
| 19  | Servicio Aéreo a Territorios Nacionales   | 274,8   | 278,6   | (3,8)  | (1,4)  | 260,4   | 270,1   | (9,7)   | (3,6)  | 14,4       | 8,5     | 5,9     | 69,9   |
| 20  | Servicios Postales Nacionales S.A.  | 228,2   | 228,2   | 0,0    | 0,0    | 147,2   | 172,2   | (25,0)  | (14,5) | 81,0       | 56,0    | 25,1    | 44,8   |
| 21  | Sociedad Hotelera Tequendama S.A.   | 216,4   | 153,6   | 62,8   | 40,9   | 66,5    | 30,7    | 35,8    | 116,7  | 149,9      | 122,9   | 27,0    | 22,0   |
| 22  | Imprenta Nacional de Colombia   | 196,5   | 192,9   | 3,7    | 1,9    | 12,2    | 9,8     | 2,4     | 24,3   | 184,4      | 183,1   | 1,3     | 0,7    |
| 23  | Gran Central de Abastos del Caribe S.A.   | 196,3   | 195,0   | 1,3    | 0,6    | 64,5    | 63,1    | 1,4     | 2,2    | 131,7      | 131,9   | (0,1)   | (0,1)  |
| 24  | E.S.P. Electrificadora del Caquetá S.A.   | 174,4   | 168,9   | 5,5    | 3,3    | 112,7   | 83,4    | 29,3    | 35,1   | 61,8       | 85,5    | (23,7)  | (27,8) |
| 25  | Canal Regional de Televisión Teveandina S.A.S.  | 172,7   | 108,9   | 63,8   | 58,6   | 25,3    | 8,4     | 16,9    | 201,2  | 147,4      | 100,5   | 46,9    | 46,7   |
| 26  | Corporación Salud U.N   | 100,9   | 90,1    | 10,8   | 11,9   | 59,9    | 59,9    | 0,0     | 0,0    | 41,0       | 30,2    | 10,8    | 35,6   |
| 27  | E.S.P. Empresa de Energía del Archipiélago de San Andrés, Providencia y Santa Catalina S.A.     | 55,6    | 54,2    | 1,4    | 2,6    | 3,1     | 2,6     | 0,5     | 19,9   | 52,5       | 51,6    | 0,9     | 1,8    |
| 28  | Organización Regional de Televisión del Eje Cafetero  | 47,2    | 48,8    | (1,6)  | (3,3)  | 28,6    | 25,1    | 3,5     | 14,0   | 18,6       | 23,7    | (5,1)   | (21,6) |
| 29  | Sociedad de Activos Especiales S.A.S.   | 38,9    | 31,8    | 7,1    | 22,3   | 18,0    | 11,7    | 6,3     | 54,1   | 20,9       | 20,1    | 0,8     | 3,8    |
| 30  | Sociedad Almidones de Sucre S.A.S   | 34,9    | 32,0    | 2,9    | 9,2    | 7,3     | 3,1     | 4,2     | 135,0  | 27,7       | 28,9    | (1,2)   | (4,3)  |
| 31  | E.S.E. Sanatorio de Agua de Dios  | 26,8    | 27,2    | (0,3)  | (1,1)  | 6,6     | 6,3     | 0,2     | 3,5    | 20,3       | 20,8    | (0,5)   | (2,6)  |
| 32  | Fondo de Desarrollo para la Educación Superior  | 26,3    | 24,2    | 2,1    | 8,9    | 4,3     | 2,2     | 2,1     | 95,0   | 22,0       | 21,9    | 0,0     | 0,1    |
| 33  | Canal Regional de Televisión del Caribe Ltda.   | 26,1    | 26,0    | 0,1    | 0,5    | 7,8     | 5,3     | 2,6     | 48,9   | 18,3       | 20,7    | (2,5)   | (11,8) |
| 34  | E.S.E. Centro Dermatológico Federico Lleras Acosta  | 20,4    | 21,1    | (0,6)  | (3,1)  | 1,8     | 2,7     | (0,9)   | (32,5) | 18,6       | 18,4    | 0,2     | 1,2    |
| 35  | Sociedad de Televisión de las Islas   | 19,9    | 12,5    | 7,4    | 59,3   | 7,8     | 2,8     | 5,1     | 182,6  | 12,1       | 9,7     | 2,3     | 24,2   |
| 36  | E.S.E. Sanatorio de Contratación  | 16,1    | 5,5     | 10,6   | 191,5  | 0,8     | 0,4     | 0,3     | 77,0   | 15,4       | 5,1     | 10,3    | 201,3  |
| 37  | Otras empresas  | 10,2    | 7,9     | 2,3    | 28,9   | 3,1     | 0,6     | 2,5     | 402,2  | 7,1        | 7,3     | (0,2)   | (2,8)  |

\*Orden Descendente por Activo

**INFORMACIÓN CONTABLE DE EMPRESAS NACIONALES QUE NO COTIZAN EN EL MERCADO DE VALORES, Y QUE NO CAPTAN NI ADMINISTRAN AHORRO DEL PÚBLICO**  
**ESTADO DE RESULTADOS**  
**A DICIEMBRE DE 2023**  
Miles de millones de pesos

| No. | RAZÓN SOCIAL  | INGRESOS* |         |        |        | GASTOS Y COSTOS |         |        |        | RESULTADO |        |         |          |
|-----|---|-----------|---------|--------|--------|-----------------|---------|--------|--------|-----------|--------|---------|----------|
|     |   | 2023      | 2022    | Abs    | %      | 2023            | 2022    | Abs    | %      | 2023      | 2022   | Abs     | %        |
| 1   | E.S.P. Generadora y Comercializadora de Energía del Caribe S.A.                                 | 1.921,3   | 1.175,7 | 745,6  | 63,4   | 1.945,9         | 1.091,8 | 854,1  | 78,2   | (24,6)    | 83,9   | (108,5) | (129,3)  |
| 2   | Industria Militar   | 1.080,4   | 930,1   | 150,3  | 16,2   | 936,0           | 831,8   | 104,2  | 12,5   | 144,4     | 98,3   | 46,1    | 46,9     |
| 3   | E.S.P. Gestión Energética S.A.  | 973,2     | 739,5   | 233,7  | 31,6   | 1.028,5         | 708,3   | 320,2  | 45,2   | (55,3)    | 31,2   | (86,5)  | (277,3)  |
| 4   | E.S.P. Electrificadora del Huila S.A.   | 869,8     | 719,8   | 149,9  | 20,8   | 899,9           | 678,6   | 221,3  | 32,6   | (30,1)    | 41,2   | (71,4)  | (173,1)  |
| 5   | E.S.P. Gececa 3 S.A.S.  | 810,2     | 717,6   | 92,6   | 12,9   | 852,3           | 792,8   | 59,5   | 7,5    | (42,1)    | (75,2) | 33,1    | (44,0)   |
| 6   | E.S.P. Electrificadora del Meta S.A.  | 809,5     | 704,9   | 104,6  | 14,8   | 779,6           | 665,3   | 114,3  | 17,2   | 29,8      | 39,6   | (9,7)   | (24,6)   |
| 7   | E.S.P. Centrales Eléctricas de Nariño S.A.  | 657,2     | 582,8   | 74,4   | 12,8   | 672,8           | 575,5   | 97,3   | 16,9   | (15,6)    | 7,4    | (23,0)  | (311,2)  |
| 8   | Instituto Nacional de Cancerología  | 651,4     | 439,0   | 212,4  | 48,4   | 473,8           | 424,5   | 49,3   | 11,6   | 177,6     | 14,5   | 163,1   | 1.125,1  |
| 9   | Servicio Aéreo a Territorios Nacionales   | 520,7     | 414,8   | 105,9  | 25,5   | 519,6           | 416,9   | 102,7  | 24,6   | 1,1       | (2,2)  | 3,2     | (150,1)  |
| 10  | Hospital Militar Central  | 498,6     | 441,9   | 56,7   | 12,8   | 423,5           | 394,7   | 28,7   | 7,3    | 75,2      | 47,1   | 28,0    | 59,4     |
| 11  | E.S.P. Empresa Urrá S.A.  | 481,7     | 466,5   | 15,2   | 3,3    | 424,3           | 360,8   | 63,5   | 17,6   | 57,4      | 105,7  | (48,3)  | (45,7)   |
| 12  | Servicios Postales Nacionales S.A.  | 295,5     | 289,1   | 6,4    | 2,2    | 342,6           | 381,5   | (38,9) | (10,2) | (47,1)    | (92,4) | 45,3    | (49,0)   |
| 13  | Corporación de Ciencia y Tecnología para el Desarrollo de la Industria Naval Marítima y Fluvial | 294,3     | 325,8   | (31,5) | (9,7)  | 285,4           | 305,7   | (20,3) | (6,6)  | 9,0       | 20,2   | (11,2)  | (55,5)   |
| 14  | E.S.P. Empresa Distribuidora del Pacífico S.A.  | 243,6     | 226,2   | 17,4   | 7,7    | 248,7           | 222,2   | 26,5   | 11,9   | (5,1)     | 4,0    | (9,2)   | (227,1)  |
| 15  | Corporación de la Industria Aeronáutica Colombiana S.A.   | 224,9     | 199,4   | 25,6   | 12,8   | 212,1           | 189,0   | 23,1   | 12,2   | 12,9      | 10,4   | 2,5     | 24,1     |
| 16  | E.S.P. Electrificadora del Caquetá S.A.   | 222,7     | 226,1   | (3,5)  | (1,5)  | 238,5           | 217,7   | 20,8   | 9,5    | (15,8)    | 8,4    | (24,2)  | (286,7)  |
| 17  | Corporación Salud U.N   | 197,6     | 163,1   | 34,5   | 21,1   | 186,8           | 153,0   | 33,9   | 22,1   | 10,8      | 10,2   | 0,6     | 5,9      |
| 18  | Canal Regional de Televisión Teveandina S.A.S.  | 180,8     | 154,3   | 26,6   | 17,2   | 140,4           | 132,5   | 7,9    | 6,0    | 40,5      | 21,8   | 18,6    | 85,4     |
| 19  | Instituto Colombiano para la Evaluación de la Educación   | 173,8     | 163,7   | 10,2   | 6,2    | 156,8           | 144,9   | 11,9   | 8,2    | 17,1      | 18,8   | (1,8)   | (9,3)    |
| 20  | Organización Regional de Televisión del Eje Cafetero  | 165,7     | 90,9    | 74,8   | 82,3   | 170,8           | 89,3    | 81,5   | 91,3   | (5,1)     | 1,6    | (6,7)   | (428,8)  |
| 21  | E.S.P. Empresa Pública de Alcantarillado de Santander S.A.                                      | 156,9     | 150,0   | 6,9    | 4,6    | 125,8           | 126,1   | (0,3)  | (0,2)  | 31,0      | 23,9   | 7,2     | 30,1     |
| 22  | Empresa Colombiana de Productos Veterinarios S.A.   | 131,1     | 128,8   | 2,4    | 1,8    | 116,5           | 119,0   | (2,5)  | (2,1)  | 14,6      | 9,7    | 4,9     | 50,1     |
| 23  | Central de Inversiones S.A.   | 129,7     | 107,7   | 22,1   | 20,5   | 114,1           | 96,2    | 17,9   | 18,6   | 15,6      | 11,5   | 4,2     | 36,3     |
| 24  | Sociedad Hotelera Tequendama S.A.   | 117,6     | 93,4    | 24,2   | 25,9   | 117,5           | 93,4    | 24,1   | 25,9   | 0,1       | 0,1    | 0,0     | 52,9     |
| 25  | Sociedad de Activos Especiales S.A.S.   | 79,1      | 64,1    | 15,0   | 23,5   | 76,9            | 62,8    | 14,1   | 22,5   | 2,2       | 1,3    | 0,9     | 72,4     |
| 26  | Imprenta Nacional de Colombia   | 68,0      | 51,2    | 16,8   | 32,7   | 66,7            | 52,2    | 14,5   | 27,8   | 1,3       | (1,0)  | 2,3     | (237,7)  |
| 27  | E.S.P. Centrales Eléctricas del Cauca S.A.  | 63,8      | 39,6    | 24,2   | 61,0   | 64,4            | 55,5    | 8,9    | 16,1   | (0,6)     | (15,9) | 15,2    | (96,0)   |
| 28  | E.S.E. Sanatorio de Agua de Dios  | 58,5      | 51,3    | 7,2    | 14,0   | 59,0            | 50,0    | 9,0    | 18,0   | (0,5)     | 1,3    | (1,8)   | (141,8)  |
| 29  | Canal Regional de Televisión del Caribe Ltda.   | 40,2      | 24,6    | 15,6   | 63,1   | 40,1            | 26,0    | 14,0   | 53,9   | 0,1       | (1,4)  | 1,5     | (109,8)  |
| 30  | E.S.E. Sanatorio de Contratación  | 33,0      | 19,0    | 13,9   | 73,1   | 22,7            | 19,0    | 3,7    | 19,8   | 10,3      | 0,1    | 10,2    | 11.764,6 |
| 31  | Sociedad de Televisión de las Islas   | 21,6      | 15,4    | 6,2    | 40,5   | 19,3            | 15,0    | 4,2    | 28,1   | 2,3       | 0,3    | 2,0     | 592,3    |
| 32  | E.S.E. Centro Dermatológico Federico Lleras Acosta  | 20,7      | 18,7    | 2,1    | 11,1   | 20,7            | 20,5    | 0,3    | 1,3    | (0,0)     | (1,8)  | 1,8     | (99,1)   |
| 33  | Sociedad Almidones de Sucre S.A.S   | 14,5      | 19,5    | (5,0)  | (25,6) | 15,6            | 16,9    | (1,3)  | (7,8)  | (1,1)     | 2,6    | (3,7)   | (142,8)  |
| 34  | E.S.P. Empresa de Energía del Archipiélago de San Andrés, Providencia y Santa Catalina S.A.     | 13,7      | 11,2    | 2,5    | 22,5   | 11,5            | 9,7     | 1,7    | 17,8   | 2,2       | 1,4    | 0,8     | 55,4     |
| 35  | Gran Central de Abastos del Caribe S.A.   | 10,8      | 9,4     | 1,4    | 14,5   | 10,9            | 9,3     | 1,6    | 17,0   | (0,1)     | 0,1    | (0,2)   | (218,3)  |
| 36  | Otras empresas  | 11,1      | 8,3     | 2,8    | 33,1   | 11,0            | 7,8     | 3,2    | 40,7   | 0,1       | 0,5    | (0,4)   | (77,8)   |

\*Orden Descendente por Ingresos

**INFORMACIÓN CONTABLE DE EMPRESAS NACIONALES QUE NO COTIZAN EN EL MERCADO DE VALORES, Y QUE NO CAPTAN NI ADMINISTRAN AHORRO DEL PÚBLICO**  
**ENDEUDAMIENTO**  
**A DICIEMBRE DE 2023**  
Miles de millones de pesos

| No. | RAZÓN SOCIAL  | EMISIÓN Y COLOCACIÓN DE TÍTULOS DE DEUDA |      |     |   | PRÉSTAMOS POR PAGAR |         |         |         | ENDEUDAMIENTO* |         |         |         |
|-----|---|--|------|-----|---|---------------------|---------|---------|---------|----------------|---------|---------|---------|
|     |   | 2023                                     | 2022 | Abs | % | 2023                | 2022    | Abs     | %       | 2023           | 2022    | Abs     | %       |
| 1   | E.S.P. Gecelca 3 S.A.S.   | -  | -    | -   | - | 1.538,8             | 1.572,0 | (33,3)  | (2,1)   | 1.538,8        | 1.572,0 | (33,3)  | (2,1)   |
| 2   | E.S.P. Generadora y Comercializadora de Energía del Caribe S.A. | -  | -    | -   | - | 1.328,6             | 1.432,0 | (103,4) | (7,2)   | 1.328,6        | 1.432,0 | (103,4) | (7,2)   |
| 3   | E.S.P. Electrificadora del Huila S.A.                           | -  | -    | -   | - | 289,0               | 251,0   | 38,0    | 15,1    | 289,0          | 251,0   | 38,0    | 15,1    |
| 4   | E.S.P. Centrales Eléctricas de Nariño S.A.                      | -  | -    | -   | - | 202,4               | 178,5   | 24,0    | 13,4    | 202,4          | 178,5   | 24,0    | 13,4    |
| 5   | E.S.P. Electrificadora del Meta S.A.                            | -  | -    | -   | - | 179,4               | 166,8   | 12,6    | 7,5     | 179,4          | 166,8   | 12,6    | 7,5     |
| 6   | E.S.P. Gestión Energética S.A.                                  | -  | -    | -   | - | 133,5               | 96,3    | 37,3    | 38,7    | 133,5          | 96,3    | 37,3    | 38,7    |
| 7   | E.S.P. Empresa Urrá S.A.  | -  | -    | -   | - | 85,2                | 103,4   | (18,2)  | (17,6)  | 85,2           | 103,4   | (18,2)  | (17,6)  |
| 8   | E.S.P. Empresa Distribuidora del Pacífico S.A.                  | -  | -    | -   | - | 34,3                | 40,2    | (5,9)   | (14,7)  | 34,3           | 40,2    | (5,9)   | (14,7)  |
| 9   | Gran Central de Abastos del Caribe S.A.                         | -  | -    | -   | - | 28,4                | 27,0    | 1,4     | 5,1     | 28,4           | 27,0    | 1,4     | 5,1     |
| 10  | Servicio Aéreo a Territorios Nacionales                         | -  | -    | -   | - | 24,0                | 26,6    | (2,5)   | (9,5)   | 24,0           | 26,6    | (2,5)   | (9,5)   |
| 11  | E.S.P. Electrificadora del Caquetá S.A.                         | -  | -    | -   | - | 11,8                | 0,3     | 11,5    | 3.917,0 | 11,8           | 0,3     | 11,5    | 3.917,0 |
| 12  | Otras empresas  | -  | -    | -   | - | 21,7                | 32,0    | (10,3)  | (32,2)  | 21,7           | 32,0    | (10,3)  | (32,2)  |

\*Orden Descendente por Endeudamiento



## 2.7 INFORMACIÓN CONTABLE DE ENTIDADES DEL NIVEL NACIONAL EN LIQUIDACIÓN

### INFORMACIÓN CONTABLE DE ENTIDADES DEL NIVEL NACIONAL EN LIQUIDACIÓN SITUACIÓN FINANCIERA A DICIEMBRE DE 2023 Miles de millones de pesos

| No. | RAZÓN SOCIAL  | ACTIVO* |      |      |      | PASIVO |       |     |     | PATRIMONIO |         |       |     |
|-----|---|---------|------|------|------|--------|-------|-----|-----|------------|---------|-------|-----|
|     |   | 2023    | 2022 | Abs  | %    | 2023   | 2022  | Abs | %   | 2023       | 2022    | Abs   | %   |
| 1   | Central de Abastos de Cúcuta - En liquidación           | 10,2    | -    | 10,2 | -    | 6,6    | -     | 6,6 | -   | 3,6        | -       | 3,6   | -   |
| 2   | Ecopetrol Energía S.A.S. E.S.P. - En liquidación        | 8,7     | -    | 8,7  | -    | 1,0    | -     | 1,0 | -   | 7,7        | -       | 7,7   | -   |
| 3   | E.S.P. Electrificadora del Tolima S.A. - En Liquidación | 0,6     | 0,4  | 0,2  | 57,7 | 193,2  | 189,1 | 4,1 | 2,2 | (192,7)    | (188,8) | (3,9) | 2,1 |

\*Orden Descendente por Activo

### INFORMACIÓN CONTABLE DE ENTIDADES DEL NIVEL NACIONAL EN LIQUIDACIÓN ESTADO DE RESULTADOS A DICIEMBRE DE 2023 Miles de millones de pesos

| No. | RAZÓN SOCIAL  | INGRESOS* |      |       |        | GASTOS Y COSTOS |      |     |       | RESULTADO |      |       |         |
|-----|---|-----------|------|-------|--------|-----------------|------|-----|-------|-----------|------|-------|---------|
|     |   | 2023      | 2022 | Abs   | %      | 2023            | 2022 | Abs | %     | 2023      | 2022 | Abs   | %       |
| 1   | Central de Abastos de Cúcuta - En liquidación           | 2,2       | -    | 2,2   | -      | 1,7             | -    | 1,7 | -     | 0,6       | -    | 0,6   | -       |
| 2   | Ecopetrol Energía S.A.S. E.S.P. - En liquidación        | 2,0       | -    | 2,0   | -      | 2,4             | -    | 2,4 | -     | (0,4)     | -    | (0,4) | -       |
| 3   | E.S.P. Electrificadora del Tolima S.A. - En Liquidación | 0,2       | 4,7  | (4,5) | (95,1) | 4,1             | 1,3  | 2,9 | 230,1 | (3,9)     | 3,5  | (7,4) | (212,2) |

\*Orden Descendente por Ingresos

## 2.8 INFORMACIÓN CONTABLE DE FONDOS Y PATRIMONIOS AUTÓNOMOS DEL NIVEL NACIONAL

**INFORMACIÓN CONTABLE DE FONDOS Y PATRIMONIOS AUTÓNOMOS DEL NIVEL NACIONAL**  
**SITUACIÓN FINANCIERA**  
**A DICIEMBRE DE 2023**  
Miles de millones de pesos

| No. | RAZÓN SOCIAL   | ACTIVO* |       |        |        | PASIVO |       |        |        |       | PATRIMONIO |       |           |  |
|-----|--|---------|-------|--------|--------|--------|-------|--------|--------|-------|------------|-------|-----------|--|
|     |  | 2023    | 2022  | Abs    | %      | 2023   | 2022  | Abs    | %      | 2023  | 2022       | Abs   | %         |  |
| 1   | Patrimonio Autónomo de Remanentes Caja Agraria                           | 507,8   | 436,5 | 71,3   | 16,3   | 163,8  | 163,4 | 0,4    | 0,3    | 344,0 | 273,2      | 70,8  | 25,9      |  |
| 2   | PAR Banco del Estado - En Liquidación                                    | 97,8    | 82,0  | 15,8   | 19,2   | 19,1   | 19,1  | 0,1    | 0,4    | 78,7  | 63,0       | 15,7  | 24,9      |  |
| 3   | PAR Caprecom EICE - En liquidación                                       | 37,3    | 48,9  | (11,5) | (23,6) | 21,1   | 48,1  | (27,0) | (56,1) | 16,3  | 0,8        | 15,5  | 1.927,1   |  |
| 4   | PAP PAR Banco Cafetero en Liquidación                                    | 13,4    | 7,8   | 5,5    | 70,9   | 0,3    | 0,3   | (0,1)  | (17,4) | 13,1  | 7,5        | 5,6   | 74,9      |  |
| 5   | PAP Fidupervisora S.A. Defensa Jurídica Extinto DAS y su Fondo Rotatorio | 9,5     | 2,2   | 7,3    | 325,9  | 8,2    | 6,5   | 1,7    | 26,8   | 1,2   | (4,3)      | 5,5   | (128,7)   |  |
| 6   | PAR E.S.E. Antonio Nariño  | 6,7     | 9,0   | (2,4)  | (26,4) | 0,0    | 0,0   | (0,0)  | (8,3)  | 6,6   | 9,0        | (2,4) | (26,5)    |  |
| 7   | Patrimonio Autónomo de Remanentes Corelca S.A E.S.P. - En Liquidación    | 6,6     | 7,6   | (0,9)  | (12,2) | 3,1    | 4,0   | (0,9)  | (21,5) | 3,5   | 3,6        | (0,1) | (1,8)     |  |
| 8   | PAR Electrificadora de Córdoba S.A. E.S.P. - En Liquidación              | 4,6     | 4,3   | 0,3    | 7,2    | 0,1    | 0,0   | 0,0    | 31,9   | 4,5   | 4,2        | 0,3   | 7,0       |  |
| 9   | PAR Electrificadora de Sucre S.A. E.S.P. - En Liquidación                | 1,2     | 1,3   | (0,1)  | (8,5)  | 0,1    | 0,1   | 0,0    | 9,3    | 1,1   | 1,2        | (0,1) | (10,4)    |  |
| 10  | PA Electrolima - En Liquidación  | 0,5     | 0,3   | 0,2    | 77,9   | 0,0    | 0,0   | 0,0    | 16,0   | 0,5   | 0,3        | 0,2   | 78,7      |  |
| 11  | PA PAR E.S.P. Electrocesar S.A. - En Liquidación                         | 0,3     | 0,3   | (0,0)  | (5,3)  | -      | -     | -      | -      | 0,3   | 0,3        | (0,0) | (5,3)     |  |
| 12  | PAR Electrificadora del Magdalena S.A. E.S.P. - En Liquidación           | 0,2     | 0,2   | 0,0    | 14,7   | 0,1    | 0,1   | -      | -      | 0,2   | 0,1        | 0,0   | 21,1      |  |
| 13  | PAR Empresa de Energía Eléctrica de Magangué                             | 0,2     | 0,2   | 0,0    | 14,7   | -      | -     | -      | -      | 0,2   | 0,2        | 0,0   | 14,7      |  |
| 14  | Otras entidades  | 0,0     | 6,1   | (6,1)  | (99,8) | 4,4    | 5,9   | (1,5)  | (25,3) | (4,4) | 0,2        | (4,6) | (2.049,0) |  |

\*Orden Descendente por Activo

**INFORMACIÓN CONTABLE DE FONDOS Y PATRIMONIOS AUTÓNOMOS DEL NIVEL NACIONAL**  
**ESTADO DE RESULTADOS**  
**A DICIEMBRE DE 2023**  
Miles de millones de pesos

| No. | RAZÓN SOCIAL   | INGRESOS* |      |       |        | GASTOS Y COSTOS |      |        |        | RESULTADO |       |       |         |
|-----|--|-----------|------|-------|--------|-----------------|------|--------|--------|-----------|-------|-------|---------|
|     |  | 2023      | 2022 | Abs   | %      | 2023            | 2022 | Abs    | %      | 2023      | 2022  | Abs   | %       |
| 1   | Patrimonio Autónomo de Remanentes Caja Agraria                           | 108,1     | 72,6 | 35,5  | 48,9   | 40,6            | 66,4 | (25,8) | (38,9) | 67,5      | 6,2   | 61,3  | 987,0   |
| 2   | PAR Banco del Estado - En Liquidación                                    | 22,8      | 4,2  | 18,6  | 444,6  | 6,6             | 1,2  | 5,5    | 467,3  | 16,1      | 3,0   | 13,1  | 435,7   |
| 3   | PAR Caprecom EICE - En Liquidación                                       | 9,4       | 17,1 | (7,7) | (45,1) | 18,9            | 22,9 | (4,0)  | (17,6) | (9,5)     | (5,8) | (3,7) | 62,9    |
| 4   | PAP Fiduprevisora S.A. Defensa Jurídica Extinto DAS y su Fondo Rotatorio | 2,7       | 0,9  | 1,8   | 215,2  | 12,5            | 9,9  | 2,6    | 25,8   | (9,8)     | (9,1) | (0,7) | 7,9     |
| 5   | PAP PAR Banco Cafetero en Liquidación                                    | 2,3       | 0,7  | 1,6   | 230,6  | 1,0             | 0,9  | 0,1    | 9,7    | 1,3       | (0,2) | 1,5   | (679,3) |
| 6   | PAR E.S.E. Antonio Nariño  | 0,8       | 0,4  | 0,4   | 91,2   | 0,3             | 0,2  | 0,0    | 18,3   | 0,6       | 0,2   | 0,4   | 167,8   |
| 7   | PAR Electrificadora de Córdoba S.A. E.S.P. - En Liquidación              | 0,6       | 0,2  | 0,4   | 174,6  | 0,3             | 0,3  | 0,1    | 23,9   | 0,3       | (0,0) | 0,3   | (899,0) |
| 8   | PAP Banco Central Hipotecario - En Liquidación / Archivo Bogotá          | 0,3       | 0,2  | 0,1   | 60,7   | 0,3             | 0,1  | 0,2    | 428,1  | -         | 0,1   | (0,1) | (100,0) |
| 9   | PAR Electrificadora de Sucre S.A. E.S.P. - En Liquidación                | 0,2       | 0,1  | 0,1   | 133,4  | 0,3             | 0,3  | 0,0    | 16,3   | (0,1)     | (0,2) | 0,1   | (32,6)  |
| 10  | PAR Banco Central Hipotecario - En Liquidación                           | 0,1       | 0,2  | (0,1) | (55,9) | 0,0             | 0,4  | (0,4)  | (99,5) | 0,1       | (0,2) | 0,3   | (161,7) |
| 11  | Patrimonio Autónomo de Remanentes Corelca S.A E.S.P. - En Liquidación    | 0,1       | 0,5  | (0,4) | (79,9) | 0,1             | 1,2  | (1,1)  | (89,0) | (0,0)     | (0,7) | 0,7   | (94,8)  |
| 12  | PA Electrolima - En Liquidación  | 0,0       | 0,0  | 0,0   | 214,1  | 0,1             | 0,0  | 0,0    | 13,6   | (0,0)     | (0,0) | 0,0   | (53,5)  |
| 13  | Otras entidades  | 0,1       | 1,2  | (1,1) | (94,7) | 0,0             | 5,6  | (5,5)  | (99,1) | 0,0       | (4,4) | 4,4   | (100,3) |

\*Orden Descendente por Ingresos

**INFORMACIÓN CONTABLE DE FONDOS Y PATRIMONIOS AUTÓNOMOS DEL NIVEL NACIONAL**  
**ENDEUDAMIENTO**  
**A DICIEMBRE DE 2023**  
Miles de millones de pesos

| No. | RAZÓN SOCIAL  | EMISIÓN Y COLOCACIÓN DE TÍTULOS DE DEUDA |      |     |   | PRÉSTAMOS POR PAGAR |      |       |        | ENDEUDAMIENTO* |      |       |        |
|-----|---|--|------|-----|---|---------------------|------|-------|--------|----------------|------|-------|--------|
|     |   | 2023                                     | 2022 | Abs | % | 2023                | 2022 | Abs   | %      | 2023           | 2022 | Abs   | %      |
| 1   | Patrimonio Autónomo de Remanentes Corelca S.A E.S.P. - En Liquidación | -  | -    | -   | - | 3,1                 | 4,0  | (0,9) | (21,5) | 3,1            | 4,0  | (0,9) | (21,5) |

\*Orden Descendente por Endeudamiento